

swissuniversities

swissuniversities
Effingerstrasse 15, Postfach
3001 Bern
www.swissuniversities.ch

Geschlechterverteilung Professor:innen: Anstellungen 2020–2022 Gesamtbestand 2022

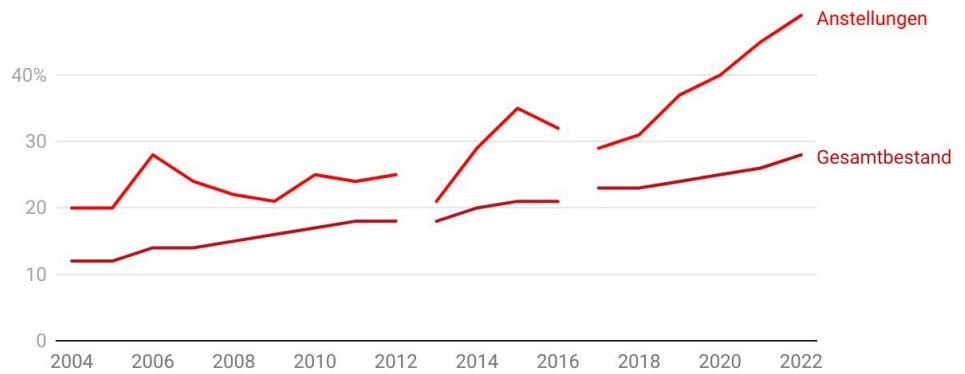
[swissuniversities](https://www.swissuniversities.ch) veröffentlicht jährlich Daten zur Geschlechterverteilung bei den Anstellungen der universitären Hochschulen auf Stufe Professur sowie den Frauenanteil am Gesamtbestand Professuren. Diese Zahlen dienen als Grundlage für die strategischen Diskussionen der Kammer Universitäre Hochschulen.

Daten ab 2017 werden vom [Bundesamt für Statistik](https://www.bfs.admin.ch/bfs/de/home) gemäss einer neuen Methode auf der Basis der Hochschulpersonalerhebung des Schweizerischen Hochschulinformationssystems ermittelt. Aufgrund der relativ geringen Anzahl von Beobachtungen werden die Ergebnisse über einen Zeitraum von drei Jahren präsentiert, um die Auswirkungen der jährlichen Schwankungen zu berücksichtigen und den Datenschutz zu gewährleisten.

Inhaltsverzeichnis:

Anteil Professorinnen 2004–2022	S. 2
Professor:innen nach Personalkategorie	S. 2
Professor:innen nach Fachbereichsgruppe	S. 3
Professor:innen nach Hochschule	S. 4-5
Zoom auf die Assistenzprofessor:innen mit Tenure Track und die Laufbahn der ordentlichen Professor:innen	S. 6

Anteil Professorinnen, 2004–2022

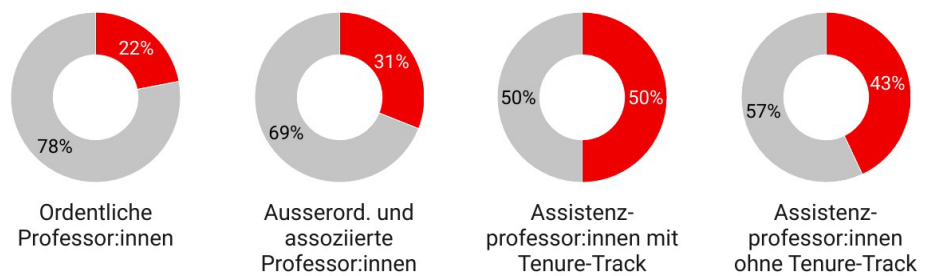


Bei Vergleichen im Laufe der Zeit müssen Änderungen in der Erhebungsmethode berücksichtigt werden. Die Hochschulpersonalerhebung wurde im Jahr 2013 revidiert. Bis 2016 wurden Daten zu den Anstellungen von swissuniversities pro akademisches Jahr erhoben; der Gesamtbestand per 31.12 wurde jeweils durch das Bundesamt für Statistik ermittelt. Daten ab 2017 werden neu vom Bundesamt für Statistik ermittelt. Aufgrund des Methodenwechsels sind keine Daten für Anstellungen zwischen dem 1. August und den 31. Dezember 2016 verfügbar.

Source: Daten Bundesamt für Statistik und swissuniversities / Zusammenstellung und Darstellung swissuniversities • Created with Datawrapper

Anteil Professorinnen, nach Personalkategorie (Gesamtbestand)

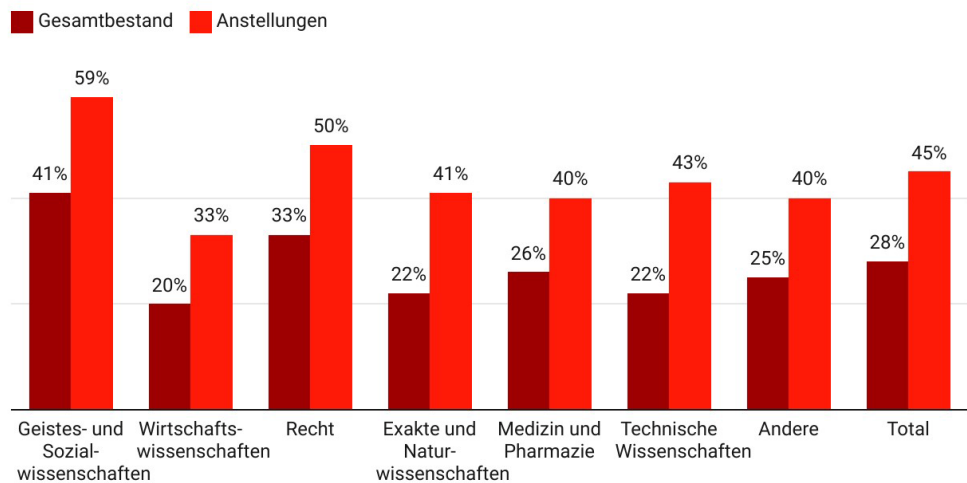
■ Anzahl Frauen ■ Anzahl Männer



Das Gesamtbestand bezieht sich auf dem 31.12.2022.

Source: Daten Bundesamt für Statistik / Zusammenstellung und Darstellung swissuniversities • Created with Datawrapper

Anteil Professorinnen, nach Fachbereichsgruppe



Das Gesamtbestand bezieht sich auf dem 31.12.2022. Die Anstellungen betreffen die Jahre 2020–2022 kumuliert. Kategorie "Andere": Interdisziplinär, zentrale Verwaltung, nicht zuteilbar.

Source: Daten Bundesamt für Statistik / Zusammenstellung und Darstellung swissuniversities • Created with Datawrapper

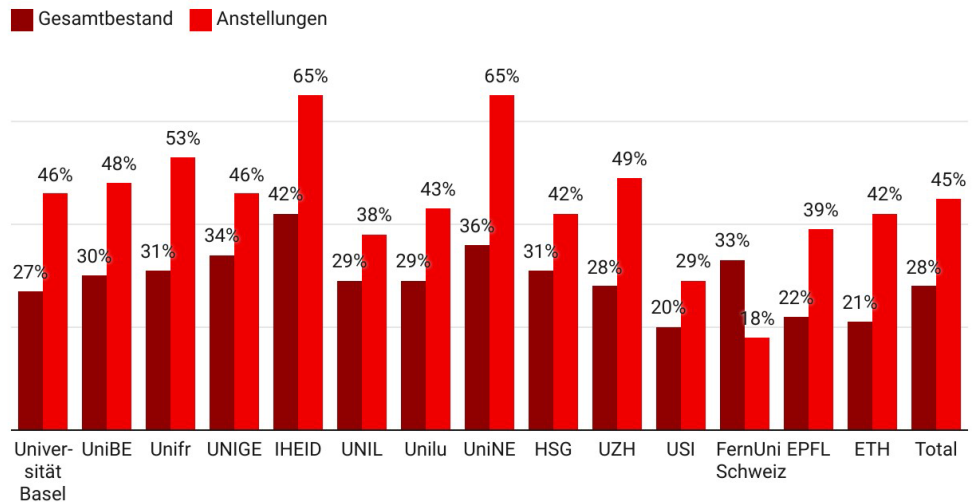
Professor:innen nach Geschlecht und Fachbereichsgruppe (in Personen)

	Gesamtbestand			Anstellungen		
	Anzahl Frauen	Anzahl Männer	Frauenanteil	Anzahl Frauen	Anzahl Männer	Frauenanteil
Geistes- und Sozialwissenschaften	491	693	41%	135	93	59%
Wirtschaftswissenschaften	102	403	20%	36	74	33%
Recht	102	206	33%	19	19	50%
Exakte und Naturwissenschaften	269	938	22%	102	148	41%
Medizin und Pharmazie	275	777	26%	97	145	40%
Technische Wissenschaften	99	345	22%	30	40	43%
Interdisziplinär, zentrale Verwaltung, nicht zuteilbar	16	49	25%	6	9	40%
Total	1354	3411	28%	425	528	45%

Das Gesamtbestand bezieht sich auf dem 31.12.2022. Die Anstellungen betreffen die Jahre 2020–2022 kumuliert.

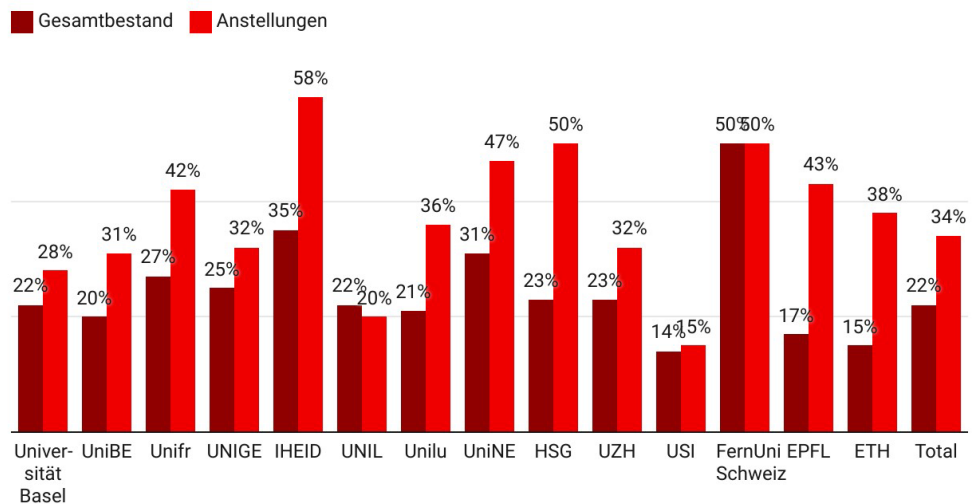
Source: Daten Bundesamt für Statistik / Zusammenstellung und Darstellung swissuniversities • Créé avec Datawrapper

Anteil Professorinnen, nach Hochschule



Das Gesamtbestand bezieht sich auf dem 31.12.2022. Die Anstellungen betreffen die Jahre 2020–2022 kumuliert.
Source: Daten Bundesamt für Statistik / Zusammenstellung und Darstellung swissuniversities • Created with Datawrapper

Anteil ordentliche Professorinnen, nach Hochschule



Das Gesamtbestand bezieht sich auf dem 31.12.2022. Die Anstellungen betreffen die Jahre 2020–2022 kumuliert.
Source: Daten Bundesamt für Statistik / Zusammenstellung und Darstellung swissuniversities • Created with Datawrapper

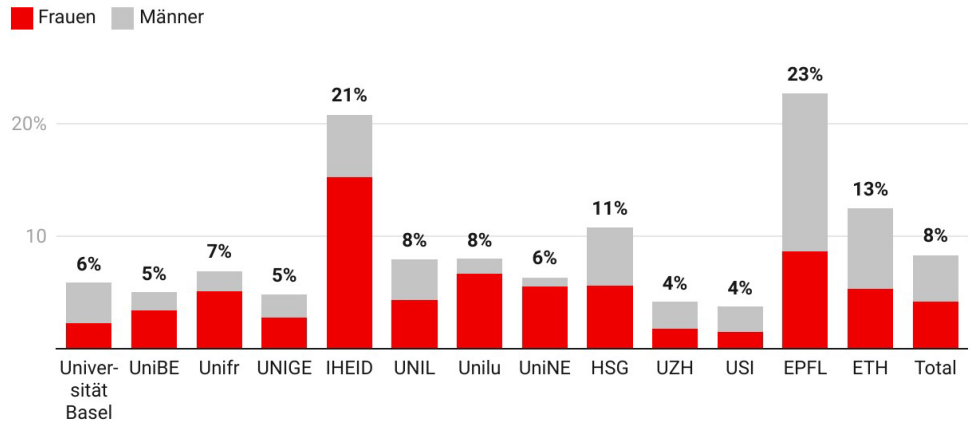
Professor:innen nach Geschlecht und Hochschule (in Personen)

	Gesamtbestand			Anstellungen		
	Anzahl Frauen	Anzahl Männer	Frauenanteil	Anzahl Frauen	Anzahl Männer	Frauenanteil
Universität Basel	104	288	27%	33	38	46%
UniBE	168	388	30%	49	54	48%
Unifr	84	191	31%	25	22	53%
UNIGE	207	410	34%	53	61	46%
IHEID	30	42	42%	11	6	65%
UNIL	196	470	29%	56	91	38%
Unilu	22	53	29%	6	8	43%
UniNE	45	81	36%	13	7	65%
HSG	66	147	31%	38	52	42%
UZH	204	517	28%	67	70	49%
USI	27	107	20%	5	12	29%
FernUni Schweiz	6	12	33%	2	9	18%
EPFL	80	277	22%	26	41	39%
ETH	115	428	21%	41	57	42%
Total	1354	3411	28%	425	528	45%

Das Gesamtbestand bezieht sich auf dem 31.12.2022. Die Anstellungen betreffen die Jahre 2020–2022 kumuliert.
Source: Daten Bundesamt für Statistik / Zusammenstellung und Darstellung swissuniversities • Créé avec Datawrapper

Anteil Assistenzprofessorinnen mit Tenure Track nach Hochschule (Gesamtbestand)

Die angegebenen Prozentsätze beziehen sich auf die Anzahl Professor:innen mit Tenure Track im Verhältnis zur Anzahl aller Professor:innen der Hochschule. Der Frauenanteil unter diesen Assistenzprofessor:innen mit Tenure Track ist anhand des Farbcodes ersichtlich.



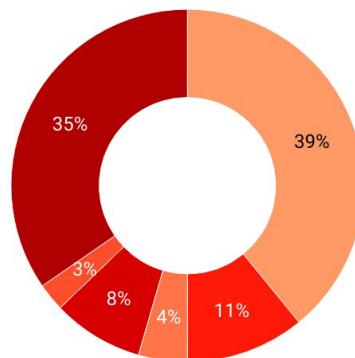
Das Gesamtbestand bezieht sich auf dem 31.12.2022. Institutionen mit weniger als 20 Professor:innen wurden in der Grafik nicht berücksichtigt.

Source: Daten Bundesamt für Statistik / Zusammenstellung und Darstellung swissuniversities • Created with Datawrapper

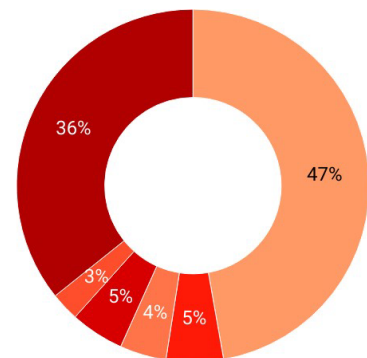
Anstellungen ordentlicher Professor:innen nach der im Vorjahr besetzten Stelle

Die Zahlen beziehen sich auf Personen, die in den Jahren 2020 bis 2022 als ordentliche Professor:innen angestellt wurden. Die angegebenen Prozentsätze beziehen sich auf die Stellen, die diese Personen am 31.12. des Jahres vor ihrer Anstellung als ordentliche Professor:innen innehatten.

- Ausserord. und assoziierte Professor:innen
- Assistenzprofessor:innen mit Tenure-Track
- Assistenzprofessor:innen ohne Tenure-Track
- Dozierende
- Andere
- Nicht an einer Schweizer Hochschule angestellt



Anzahl Frauen



Anzahl Männer

Anzahl neu angestellte Professor:innen : 156 Frauen, 305 Männer

Source: Daten Bundesamt für Statistik / Zusammenstellung und Darstellung swissuniversities • Created with Datawrapper