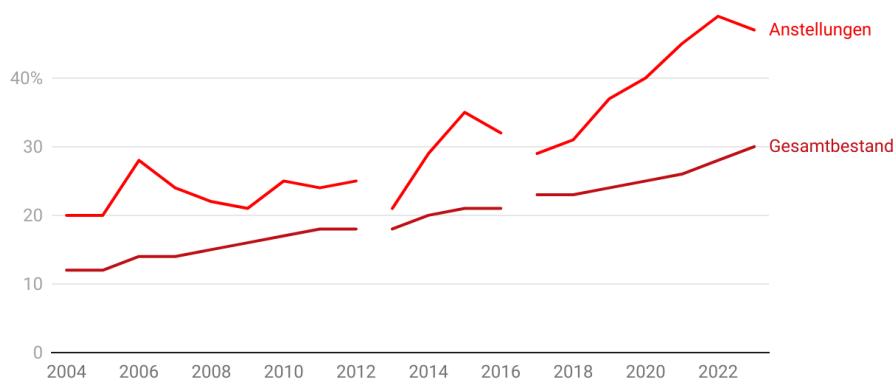


**Geschlechterverteilung Professor:innen:
Anstellungen 2021–2023
Gesamtbestand 2023**

Daten ab 2017 werden vom [Bundesamt für Statistik](#) gemäss einer neuen Methode auf der Basis der Hochschulpersonalerhebung des Schweizerischen Hochschulinformationssystems ermittelt. Aufgrund der relativ geringen Anzahl von Beobachtungen werden die Ergebnisse über einen Zeitraum von drei Jahren präsentiert, um die Auswirkungen der jährlichen Schwankungen zu berücksichtigen und den Datenschutz zu gewährleisten.

Anteil Professorinnen 2004–2023	S. 2
Professor:innen nach Personalkategorie	S. 2
Professor:innen nach Fachbereichsgruppe	S. 3
Professor:innen nach Hochschule	S. 4-5
Zoom auf die Assistenzprofessor:innen mit Tenure Track und die Laufbahn der ordentlichen Professor:innen	S. 6-7

Anteil Professorinnen, 2004–2023

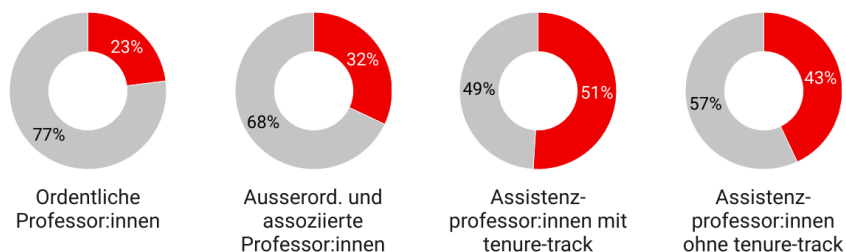


Bei Vergleichen im Laufe der Zeit müssen Änderungen in der Erhebungsmethode berücksichtigt werden. Die Hochschulpersonalerhebung wurde im Jahr 2013 revidiert. Bis 2016 wurden Daten zu den Anstellungen von swissuniversities pro akademisches Jahr erhoben; der Gesamtbestand per 31.12 wurde jeweils durch das Bundesamt für Statistik ermittelt. Daten ab 2017 werden neu vom Bundesamt für Statistik ermittelt. Aufgrund des Methodenwechsels sind keine Daten für Anstellungen zwischen dem 1. August und den 31. Dezember 2016 verfügbar.

Source: Daten Bundesamt für Statistik und swissuniversities / Zusammenstellung und Darstellung swissuniversities • Created with Datawrapper

Anteil Professorinnen, nach Personalkategorie (Gesamtbestand)

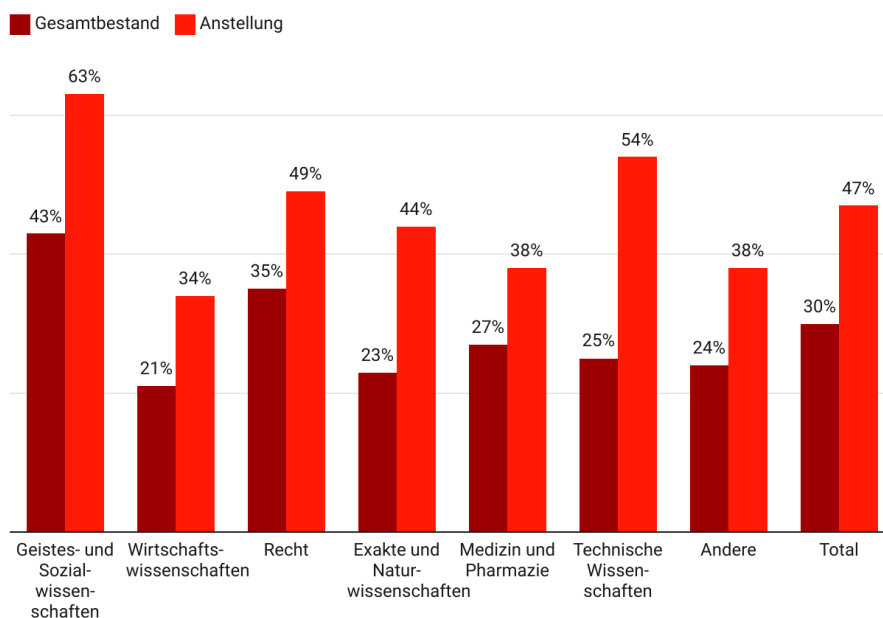
■ Anzahl Frauen ■ Anzahl Männer



Das Gesamtbestand bezieht sich auf dem 31.12.2023.

Source: Daten Bundesamt für Statistik / Zusammenstellung und Darstellung swissuniversities • Created with Datawrapper

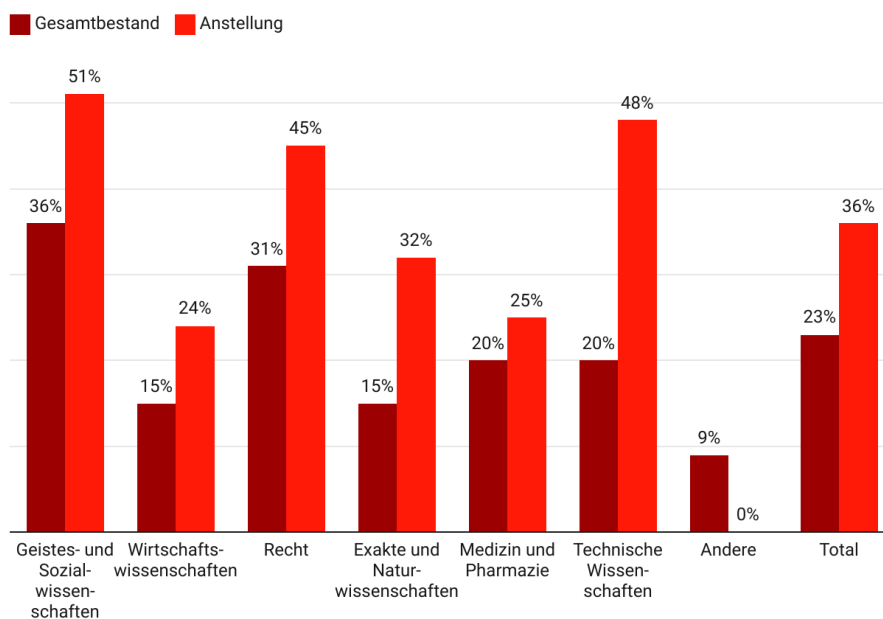
Anteil Professorinnen, nach Fachbereichsgruppe



Das Gesamtbestand bezieht sich auf dem 31.12.2023. Die Anstellungen betreffen die Jahre 2021–2023 kumuliert. Kategorie "Andere": Interdisziplinär, zentrale Verwaltung, nicht zuteilbar.

Source: Daten Bundesamt für Statistik / Zusammenstellung und Darstellung swissuniversities • Created with Datawrapper

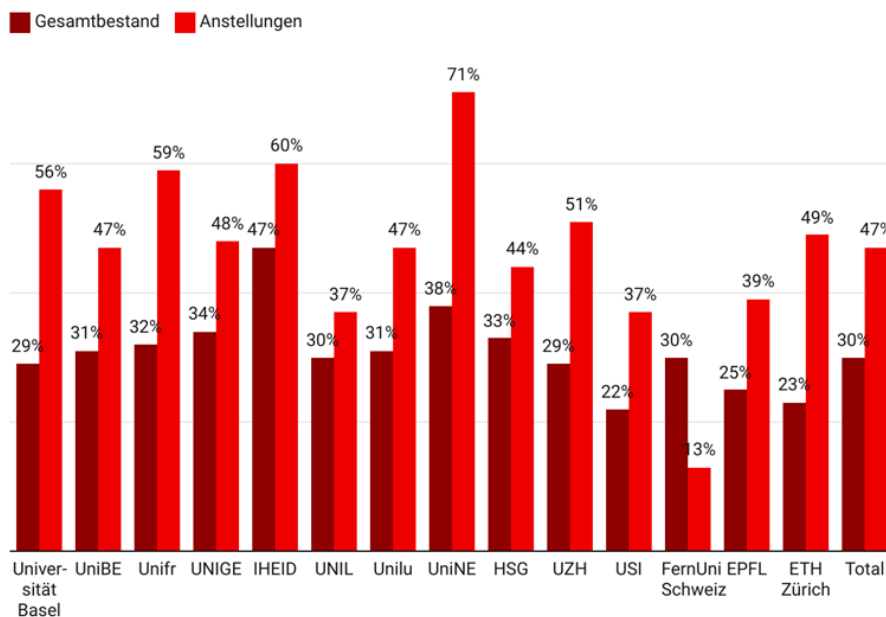
Anteil ordentliche Professorinnen, nach Fachbereichsgruppe



Das Gesamtbestand bezieht sich auf dem 31.12.2023. Die Anstellungen betreffen die Jahre 2021–2023 kumuliert. Kategorie "Andere": Interdisziplinär, zentrale Verwaltung, nicht zuteilbar.

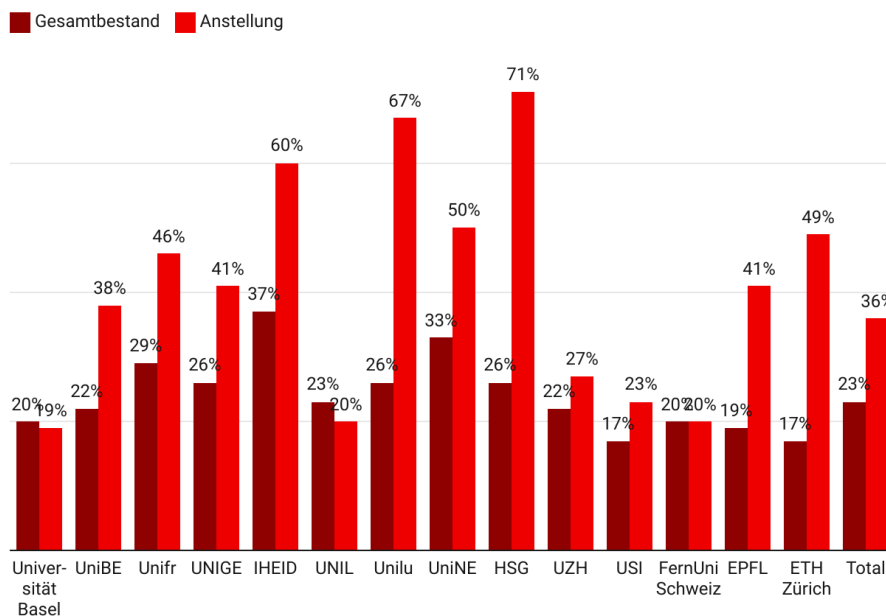
Source: Daten Bundesamt für Statistik / Zusammenstellung und Darstellung swissuniversities • Created with Datawrapper

Anteil Professorinnen, nach Hochschule



Das Gesamtbestand bezieht sich auf dem 31.12.2023. Die Anstellungen betreffen die Jahre 2021–2023 kumuliert.
Source: Daten Bundesamt für Statistik / Zusammenstellung und Darstellung swissuniversities • Created with Datawrapper

Anteil ordentliche Professorinnen, nach Hochschule



Das Gesamtbestand bezieht sich auf dem 31.12.2023. Die Anstellungen betreffen die Jahre 2021–2023 kumuliert.
Source: Daten Bundesamt für Statistik / Zusammenstellung und Darstellung swissuniversities • Created with Datawrapper

Professor:innen nach Geschlecht und Hochschule (in Personen)

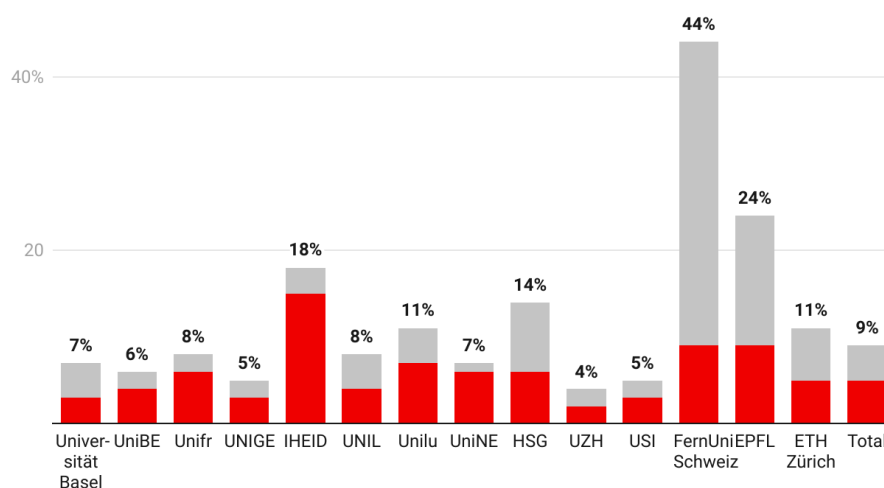
	Gesamtbestand			Anstellungen		
	Anzahl Frauen	Anzahl Männer	Frauenanteil	Anzahl Frauen	Anzahl Männer	Frauenanteil
Universität Basel	110	273	29%	39	31	56%
UniBE	175	389	31%	47	54	47%
Unifr	90	188	32%	30	21	59%
UNIGE	212	411	34%	56	60	48%
IHEID	34	39	47%	15	10	60%
UNIL	197	470	30%	52	87	37%
Unilu	23	52	31%	7	8	47%
UniNE	48	77	38%	15	6	71%
HSG	71	147	33%	32	41	44%
UZH	210	516	29%	67	65	51%
USI	31	108	22%	7	12	37%
FernUni Schweiz	7	16	30%	2	13	13%
EPFL	90	274	25%	27	43	39%
ETH Zürich	123	412	23%	39	40	49%
Total	1 421	3 372	30%	435	491	47%

Das Gesamtbestand bezieht sich auf dem 31.12.2023. Die Anstellungen betreffen die Jahre 2021–2023 kumuliert.
Source: Daten Bundesamt für Statistik / Zusammenstellung und Darstellung swissuniversities • Créé avec Datawrapper

Anteil Assistenzprofessorinnen mit Tenure Track nach Hochschule (Gesamtbestand)

Die angegebenen Prozentsätze beziehen sich auf die Anzahl Professor:innen mit Tenure Track im Verhältnis zur Anzahl aller Professor:innen der Hochschule. Der Frauenanteil unter diesen Assistenzprofessor:innen mit Tenure Track ist anhand des Farbcodes ersichtlich.

■ Frauen ■ Männer



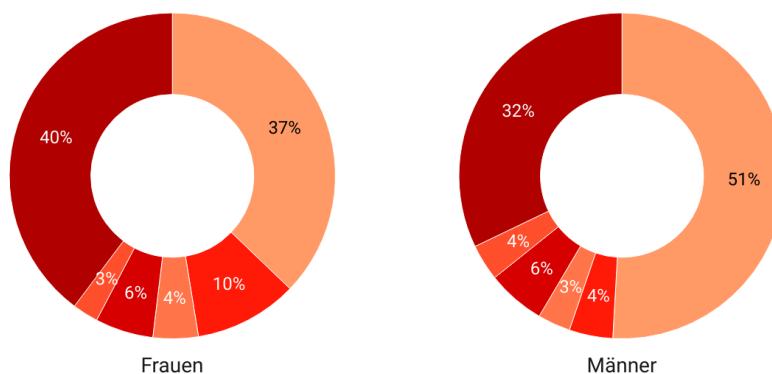
Das Gesamtbestand bezieht sich auf dem 31.12.2023.

Source: Daten Bundesamt für Statistik / Zusammenstellung und Darstellung swissuniversities • Created with Datawrapper

Anstellungen ordentlicher Professor:innen nach der im Vorjahr besetzten Stelle

Die Zahlen beziehen sich auf Personen, die in den Jahren 2021 bis 2023 als ordentliche Professor:innen angestellt wurden. Die angegebenen Prozentsätze beziehen sich auf die Stellen, die diese Personen am 31.12. des Jahres vor ihrer Anstellung als ordentliche Professor:innen innehatten.

■ Ausserord. und assoziierte Professor:innen
 ■ Assistenzprofessor:innen mit tenure-track
 ■ Assistenzprofessor:innen ohne tenure-track
 ■ Dozierende
 ■ Andere
 ■ Nicht an einer Schweizer Hochschule angestellt



Anzahl neu angestellte Professor:innen : 156 Frauen, 277 Männer. Kategorie "Andere": administratives Personal, Betriebspersonal, Direktionspersonal, Wissenschaftliche Mitarbeitende. Kategorie "Dozierende": Dozierende, in Lehre und Forschung tätig, Nebenberuflich tätige Dozierende.

Source: Daten Bundesamt für Statistik / Zusammenstellung und Darstellung swissuniversities • Created with Datawrapper