

swissuniversities

swissuniversities
Effingerstrasse 15, Case postale
3001 Berne
www.swissuniversities.ch

Répartition par genre des professeures et professeurs : Embauches 2017-2019 Effectifs totaux 2019

[swissuniversities](http://www.swissuniversities.ch) publie annuellement des données sur la répartition par genre des embauches au niveau professoral dans les hautes écoles universitaires, ainsi que sur la proportion de femmes professeures dans les effectifs totaux de ces institutions. Ces chiffres servent de base aux discussions stratégiques de la Chambre des hautes écoles universitaires.

Les statistiques dès 2017 sont établies par [l'Office fédéral de la statistique](http://www.bfs.admin.ch) selon une nouvelle méthode sur la base de l'Enquête du personnel des hautes écoles du Système d'information universitaire suisse. Au vu du nombre relativement faible d'observations, les résultats sont présentés sur une période de trois ans afin de prendre en compte l'effet des variations annuelles et garantir la protection des données.

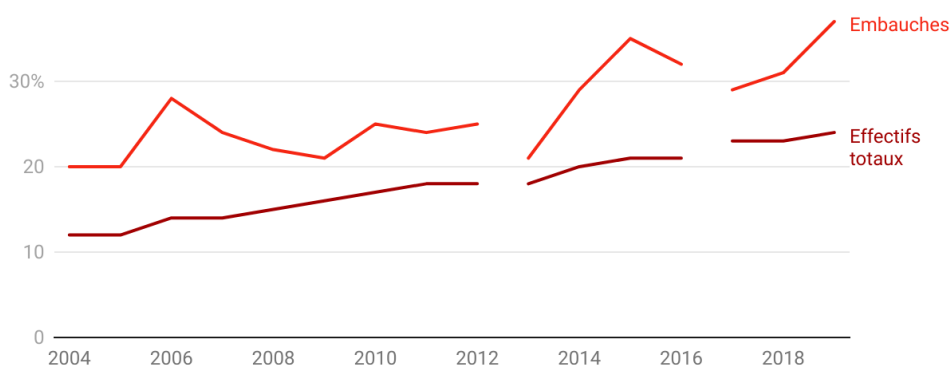
Les données sont divisées en quatre catégories :

- Professeur-e-s ordinaires ;
- Professeur-e-s extraordinaires et associé-e-s ;
- Professeur-e-s assistant-e-s avec tenure track ; et
- Professeur-e-s assistant-e-s sans tenure track.

Le monitoring trouve son origine dans les mesures incitatives du programme fédéral « [Egalité des chances entre hommes et femmes dans les universités](#) », qui visait à augmenter la proportion de femmes et garantir la transparence et l'égalité dans les procédures de nomination. Jusqu'en 2017, les données étaient récoltées directement par swissuniversities et comprenaient deux catégories (professeures ordinaires et extraordinaires d'un côté, et professeures assistantes de l'autre). Jusqu'en 2015/2016, les données étaient récoltées par année académique.

Proportion de professeures 2004-2019 (nombre de personnes)

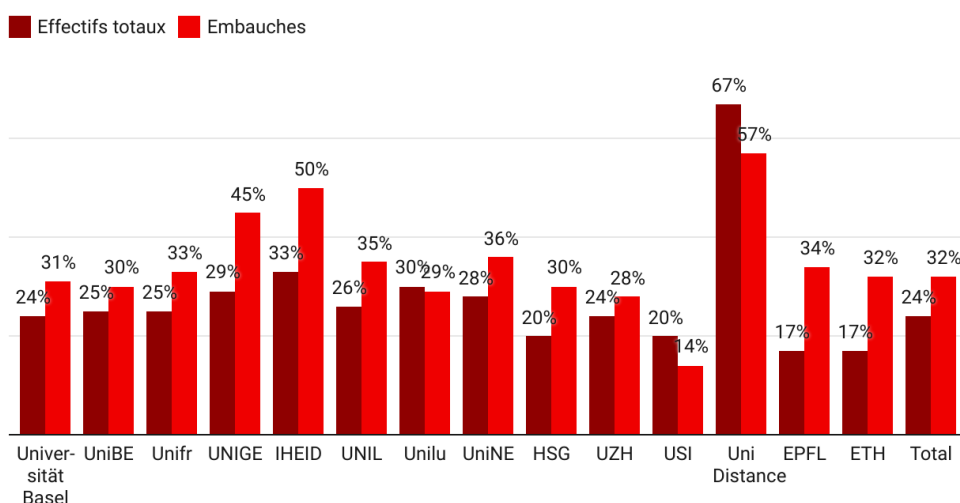
Les changements de méthode de récolte de données doivent être pris en compte lors de comparaisons dans le temps. L'Enquête du personnel des hautes écoles a été révisée en 2013. Jusqu'aux statistiques 2016, les données relatives aux embauches étaient récoltées par swissuniversities (par année académique) ; et les effectifs totaux au 31.12 étaient établis par l'Office fédéral de la statistique. Les données dès 2017 sont établies par l'Office fédéral de la statistique. En raison du changement de méthode, il n'existe pas de données relatives aux embauches entre le 1er août et le 31 décembre 2016.



Source: Données Office fédéral de la statistique / Compilation et présentation swissuniversities • Created with Datawrapper

Proportion de professeures par haute école (nombre de personnes)

Les effectifs totaux se rapportent au 31.12.2019. Les embauches concernent les années 2017 à 2019 cumulées.



Source: Données Office fédéral de la statistique / Compilation et présentation swissuniversities • Created with Datawrapper

Professeur·e·s par sexe et haute école (nombre de personnes)

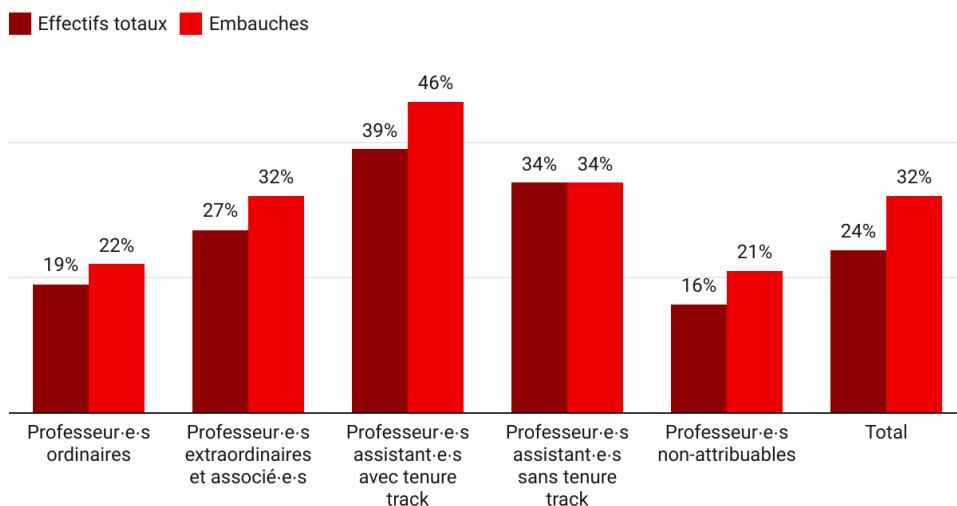
Les effectifs totaux se rapportent au 31.12.2019. Les embauches concernent les années 2017 à 2019 cumulées.

	Effectifs totaux			Embauches		
	Nombre d'hommes	Nombre de femmes	Proportion de femmes	Nombre d'hommes	Nombre de femmes	Proportion de femmes
Universität Basel	295	94	24%	49	22	31%
UniBE	436	144	25%	102	44	30%
Unifr	203	69	25%	33	16	33%
UNIGE	415	169	29%	57	46	45%
IHEID	45	22	33%	3	3	50%
UNIL	454	162	26%	93	49	35%
Unilu	48	21	30%	12	5	29%
UniNE	83	33	28%	9	5	36%
HSG	144	36	20%	38	16	30%
UZH	534	165	24%	114	44	28%
USI	102	25	20%	36	6	14%
UniDistance	3	6	67%	3	4	57%
EPFL	277	58	17%	25	13	34%
ETH	432	89	17%	62	29	32%
Total	3471	1093	24%	636	302	32%

Source: Données Office fédéral de la statistique / Compilation et présentation swissuniversities • Créé avec Datawrapper

Proportion de professeures par catégorie de personnel (nombre de personnes)

Les effectifs totaux se rapportent au 31.12.2019. Les embauches concernent les années 2017 à 2019 cumulées.



Source: Données Office fédéral de la statistique / Compilation et présentation swissuniversities • Created with Datawrapper

Professeur-e-s par sexe et catégorie de personnel (nombre de personnes)

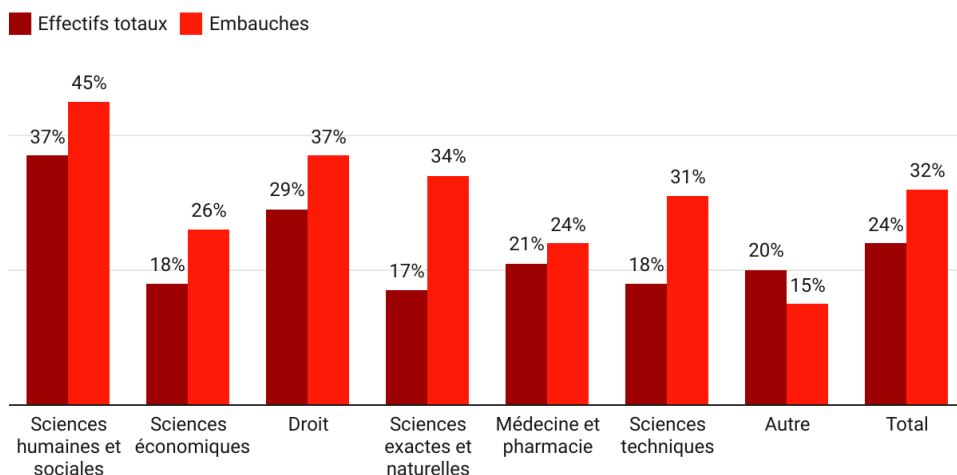
Les effectifs totaux se rapportent au 31.12.2019. Les embauches concernent les années 2017 à 2019 cumulées.

	Effectifs totaux			Embauches		
	Nombre d'hommes	Nombre de femmes	Proportion de femmes	Nombre d'hommes	Nombre de femmes	Proportion de femmes
Professeur-e-s ordinaires	2117	505	19%	188	53	22%
Professeur-e-s extraordinaires et associé-e-s	807	306	27%	195	92	32%
Professeur-e-s assistant-e-s avec tenure track	194	126	39%	86	74	46%
Professeur-e-s assistant-e-s sans tenure track	274	141	34%	152	79	34%
Professeur-e-s non-attribuables	79	15	16%	15	4	21%
Total	3471	1093	24%	636	302	32%

Source: Données Office fédéral de la statistique / Compilation et présentation swissuniversities • Créé avec Datawrapper

Proportion de professeures par groupe de domaines (nombre de personnes)

Les effectifs totaux se rapportent au 31.12.2019. Les embauches concernent les années 2017 à 2019 cumulées.



Catégorie "Autre" : interdisciplinaire, administration, non-attribuable

Source: Données Office fédéral de la statistique / Compilation et présentation swissuniversities • Created with Datawrapper

Professeur·e·s par sexe et groupe de domaines (nombre de personnes)

Les effectifs totaux se rapportent au 31.12.2019. Les embauches concernent les années 2017 à 2019 cumulées.

	Effectifs totaux			Embauches		
	Nombre d'hommes	Nombre de femmes	Proportion de femmes	Nombre d'hommes	Nombre de femmes	Proportion de femmes
Sciences humaines et sociales	718	413	37%	116	94	45%
Sciences économiques	388	88	18%	83	29	26%
Droit	228	94	29%	33	19	37%
Sciences exactes et naturelles	934	193	17%	137	70	34%
Médecine et pharmacie	806	215	21%	214	69	24%
Sciences techniques	354	79	18%	42	19	31%
Interdisciplinaire, administration, non-attribuable	43	11	20%	11	2	15%
Total	3471	1093	24%	636	302	32%

Source: Données Office fédéral de la statistique / Compilation et présentation swissuniversities • Créé avec Datawrapper