

swissuniversities

swissuniversities
Effingerstrasse 15, Case postale
3001 Berne
www.swissuniversities.ch

Répartition par sexe des professeur·es : Embauches 2020-2022 Effectifs totaux 2022

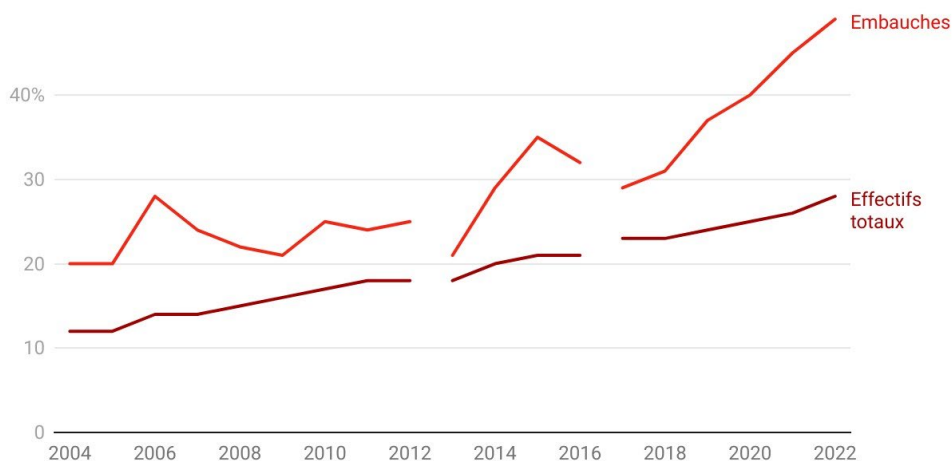
[swissuniversities](https://www.swissuniversities.ch) publie annuellement des données sur la répartition par sexe des embauches au niveau professoral dans les hautes écoles universitaires, ainsi que sur la proportion de femmes professeures dans les effectifs totaux de ces institutions. Ces chiffres servent de base aux discussions stratégiques de la Chambre des hautes écoles universitaires.

Les statistiques dès 2017 sont établies par [l'Office fédéral de la statistique](https://www.bfs.admin.ch/bfs/fr/home.html) selon une nouvelle méthode sur la base de l'Enquête du personnel des hautes écoles du Système d'information universitaire suisse. Au vu du nombre relativement faible d'observations, les résultats sont présentés sur une période de trois ans afin de prendre en compte l'effet des variations annuelles et garantir la protection des données.

Table des matières :

Proportion de femmes parmi les professeur·es, 2004-2022	p. 2
Professeur·es par catégorie de personnel	p. 2
Professeur·es par groupe de domaine	p. 3
Professeur·es par haute école	p. 4-5
Zoom sur les professeur·es assistant·es avec tenure track et sur le parcours des professeur·es ordinaires	p. 6

Proportion de femmes parmi les professeur·es, 2004-2022

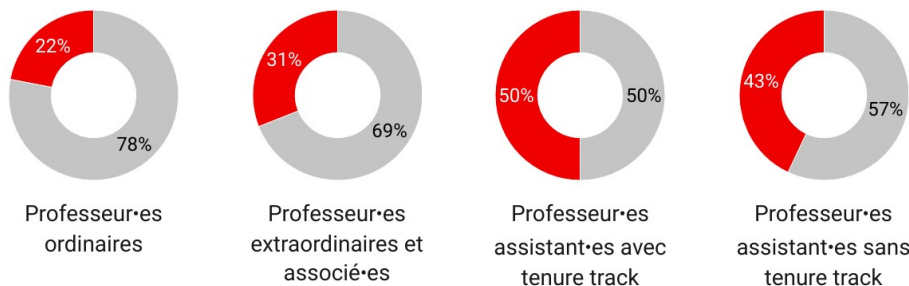


Les changements de méthode de récolte de données doivent être pris en compte lors de comparaisons dans le temps. L'Enquête du personnel des hautes écoles a été révisée en 2013. Jusqu'aux statistiques 2016, les données relatives aux embauches étaient récoltées par swissuniversities (par année académique) ; et les effectifs totaux au 31.12 étaient établis par l'Office fédéral de la statistique. Les données dès 2017 sont établies par l'Office fédéral de la statistique. En raison du changement de méthode, il n'existe pas de données relatives aux embauches entre le 1er août et le 31 décembre 2016.

Source: Données Office fédéral de la statistique / Compilation et présentation swissuniversities • Created with Datawrapper

Proportion de femmes parmi les professeur·es, par catégorie de personnel (effectifs totaux)

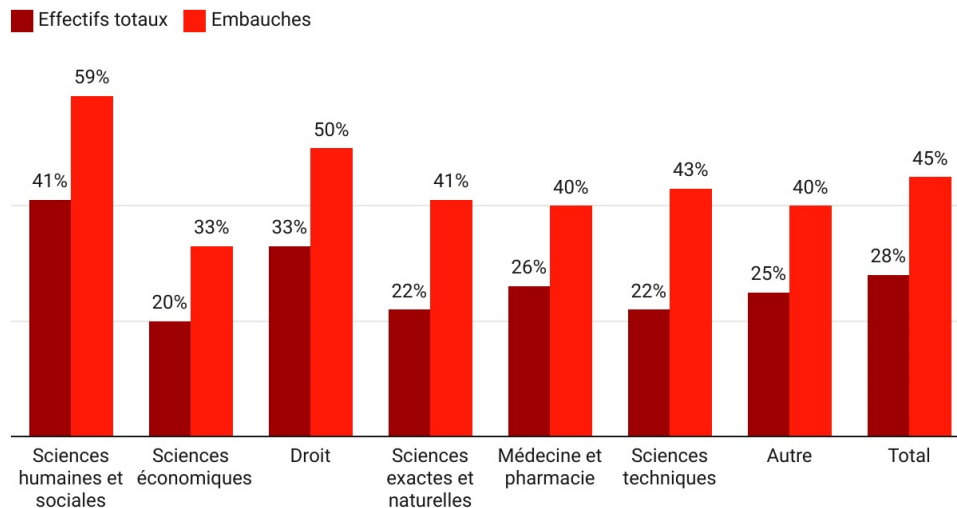
■ Nombre d'hommes ■ Nombre de femmes



Les effectifs totaux se rapportent au 31.12.2022.

Source: Données Office fédéral de la statistique / Compilation et présentation swissuniversities • Created with Datawrapper

Proportion de femmes parmi les professeur·es, par groupe de domaines



Les effectifs totaux se rapportent au 31.12.2022. Les embauches concernent les années 2020 à 2022 cumulées. Catégorie "Autre" : interdisciplinaire, administration, non-attribuable

Source: Données Office fédéral de la statistique / Compilation et présentation swissuniversities • Created with Datawrapper

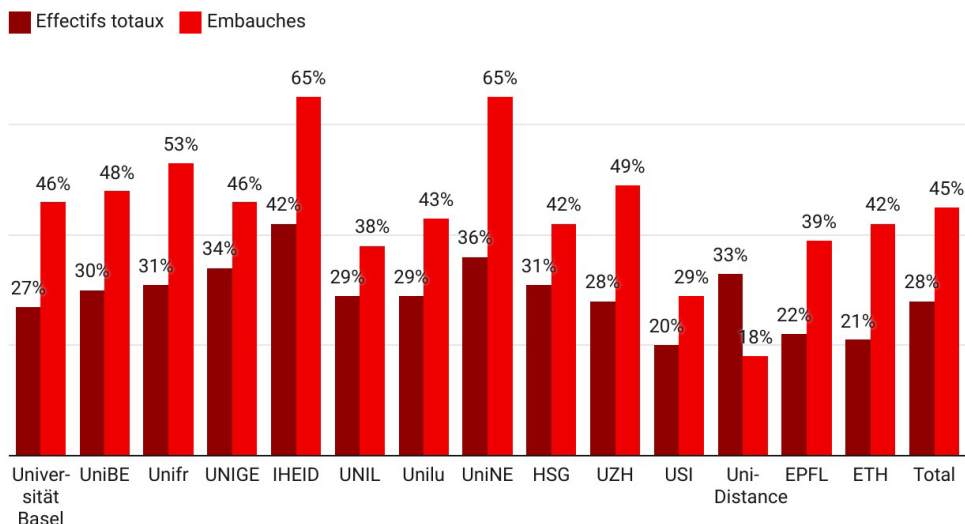
Professeur·es par sexe et groupe de domaines (nombre de personnes)

	Effectifs totaux			Embauches		
	Nombre de femmes	Nombre d'hommes	Proportion de femmes	Nombre de femmes	Nombre d'hommes	Proportion de femmes
Sciences humaines et sociales	491	693	41%	135	93	59%
Sciences économiques	102	403	20%	36	74	33%
Droit	102	206	33%	19	19	50%
Sciences exactes et naturelles	269	938	22%	102	148	41%
Médecine et pharmacie	275	777	26%	97	145	40%
Sciences techniques	99	345	22%	30	40	43%
Interdisciplinaire, administration, non-attribuable	16	49	25%	6	9	40%
Total	1354	3411	28%	425	528	45%

Les effectifs totaux se rapportent au 31.12.2022. Les embauches concernent les années 2020 à 2022 cumulées.

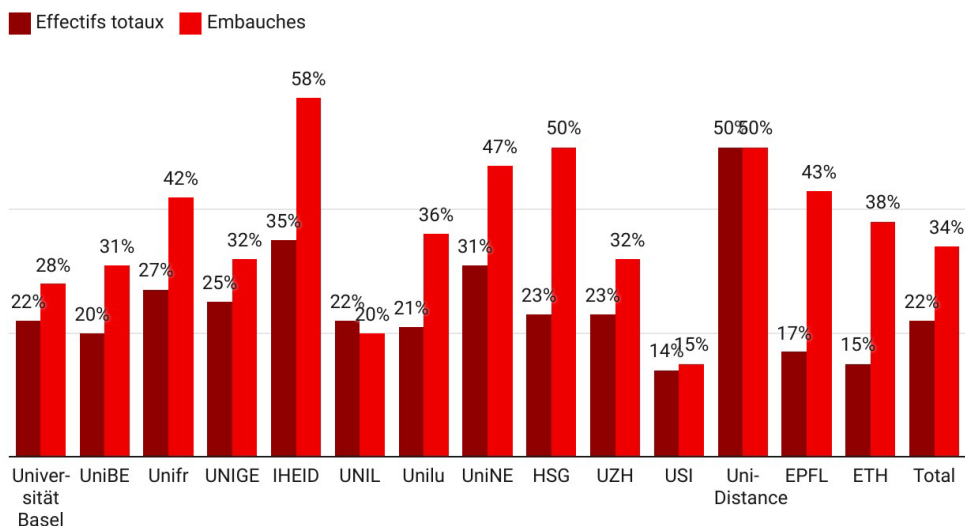
Source: Données Office fédéral de la statistique / Compilation et présentation swissuniversities • Créé avec Datawrapper

Proportion de femmes parmi les professeur·es, par haute école



Les effectifs totaux se rapportent au 31.12.2022. Les embauches concernent les années 2020 à 2022 cumulées.
Source: Données Office fédéral de la statistique / Compilation et présentation swissuniversities • Created with Datawrapper

Proportion de femmes parmi les professeur·es ordinaires, par haute école



Les effectifs totaux se rapportent au 31.12.2022. Les embauches concernent les années 2020-2022 cumulées.
Source: Données Office fédéral de la statistique / Compilation et présentation swissuniversities • Created with Datawrapper

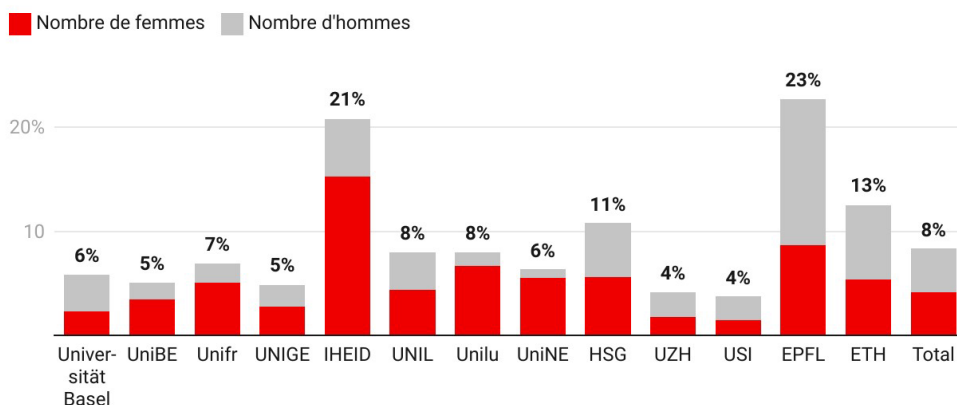
Professeur·es par sexe et haute école (nombre de personnes)

	Effectifs totaux			Embauches		
	Nombre de femmes	Nombre d'hommes	Proportion de femmes	Nombre de femmes	Nombre d'hommes	Proportion de femmes
Universität Basel	104	288	27%	33	38	46%
UniBE	168	388	30%	49	54	48%
Unifr	84	191	31%	25	22	53%
UNIGE	207	410	34%	53	61	46%
IHEID	30	42	42%	11	6	65%
UNIL	196	470	29%	56	91	38%
Unilu	22	53	29%	6	8	43%
UniNE	45	81	36%	13	7	65%
HSG	66	147	31%	38	52	42%
UZH	204	517	28%	67	70	49%
USI	27	107	20%	5	12	29%
UniDistance	6	12	33%	2	9	18%
EPFL	80	277	22%	26	41	39%
ETH	115	428	21%	41	57	42%
Total	1354	3411	28%	425	528	45%

Les effectifs totaux se rapportent au 31.12.2022. Les embauches concernent les années 2020 à 2022 cumulées.
Source: Données Office fédéral de la statistique / Compilation et présentation swissuniversities • Créé avec Datawrapper

Proportion de professeur·es assistant·es avec tenure track, par haute école (effectifs totaux)

Les pourcentages indiqués se rapportent au nombre de professeur·es assistant·es avec tenure track par rapport à l'entier du corps professoral de la haute école. La proportion de femmes parmi ces professeur·es assistant·es avec tenure track est visible à l'aide du code couleur.

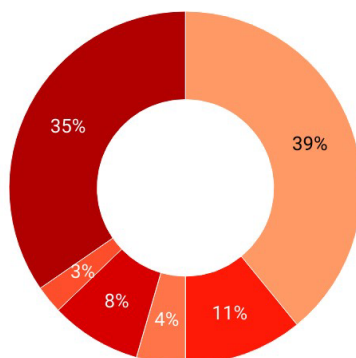


Les effectifs totaux se rapportent au 31.12.2022. Les institutions comptant moins de 20 professeur·es n'ont pas été prises en compte dans le graphe.

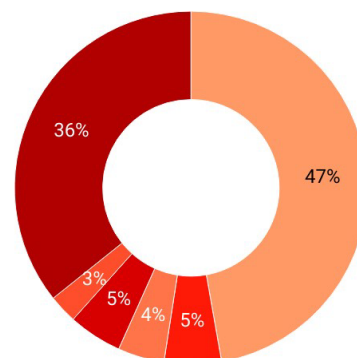
Source: Données Office fédéral de la statistique / Compilation et présentation swissuniversities • Created with Datawrapper

Embauches de professeur·es ordinaires, en fonction du poste occupé l'année précédente

Les chiffres concernent les personnes ayant été embauchées comme professeur·es ordinaires durant les années 2020 à 2022. Les pourcentages indiqués se rapportent aux postes occupés par ces personnes au 31.12 de l'année précédant leur embauche en tant que professeur·es ordinaires.



Femmes



Hommes

Total de professeur·es embauchés : 156 femmes, 305 hommes

Source: Données Office fédéral de la statistique / Compilation et présentation swissuniversities • Created with Datawrapper