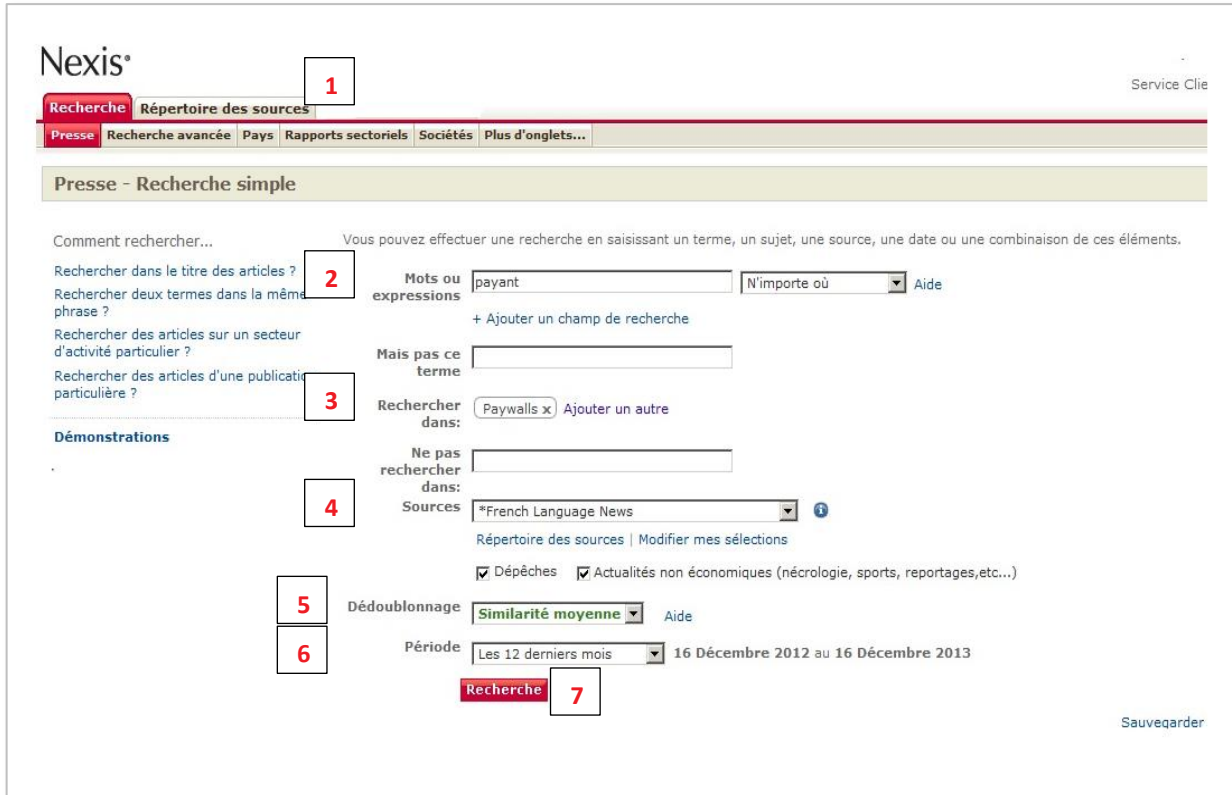


Effectuer des recherches sur LexisNexis

Aide-Mémoire

Effectuer une recherche



The screenshot shows the LexisNexis search interface. At the top, the 'Recherche' tab is selected, indicated by a red box with the number 1. Below the navigation bar, the 'Presse - Recherche simple' section is active. The search criteria are as follows:

- 1:** The 'Recherche' tab is selected in the top navigation bar.
- 2:** The search term 'payant' is entered in the 'Mots ou expressions' field.
- 3:** The 'Paywalls x' option is selected in the 'Rechercher dans:' dropdown menu.
- 4:** The 'Sources' dropdown menu is open, showing '*French Language News' selected.
- 5:** The 'Dédoublonnage' dropdown menu is set to 'Similarité moyenne'.
- 6:** The 'Période' dropdown menu is set to 'Les 12 derniers mois'.
- 7:** The 'Recherche' button is highlighted in red.

Additional visible options include 'N'importe où' for location, 'Ajouter un champ de recherche', 'Ajouter un autre' for search criteria, and checkboxes for 'Dépêches' and 'Actualités non économiques (nécrologie, sports, reportages, etc...)'. A 'Sauvegarder' button is located at the bottom right.

1. Choisissez l'onglet qui correspond à votre recherche.
2. Saisissez vos termes de recherche.
3. Choisissez un secteur ou un sujet à inclure à votre recherche. Une liste de sujet ou une aide à la saisie s'ouvre automatiquement.
4. Sélectionnez une source parmi les sources disponibles dans le menu déroulant.
5. Le dédoublonnage regroupe les articles similaires dans un même groupe.
6. Vous pouvez configurer votre recherche sur une date précise ou une période de temps.
7. Lancez la Recherche.

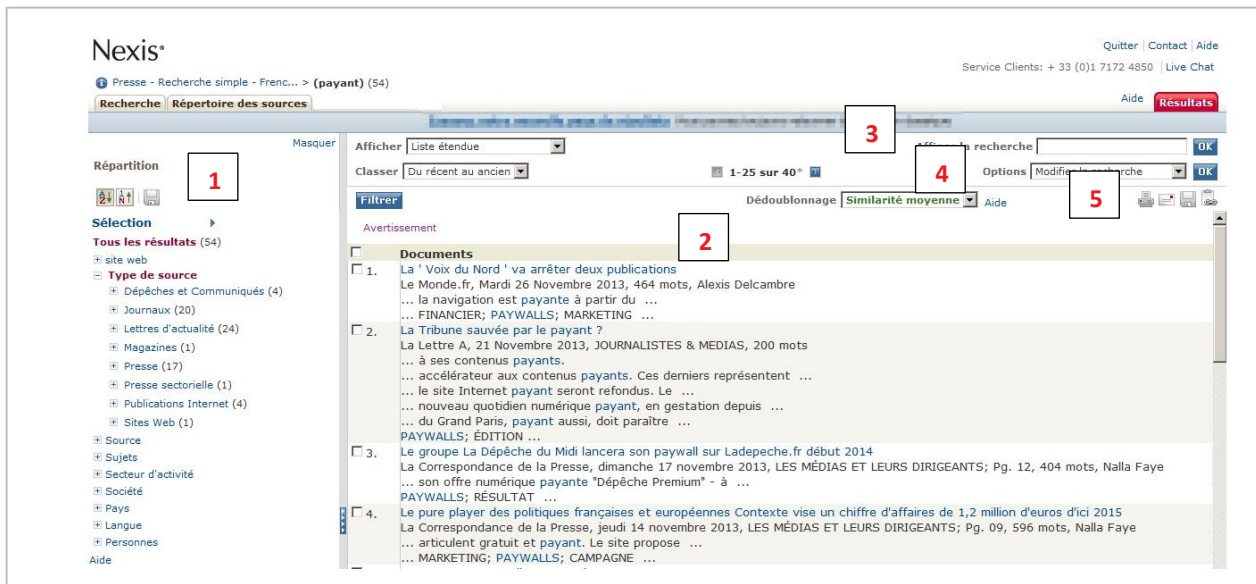
Conseil : Cliquez sur **Plus d'onglets...** pour sélectionner de nouveaux

Service clients :

Tél: +33 (0)1 71 72 48 50

Email: clients.bis@lexisnexis.fr

La page de résultats



The screenshot shows the LexisNexis search results interface. On the left, there is a sidebar with a 'Répartition' section (1) and a 'Sélection' section (2). The main area displays a list of search results (3) with a search bar (4) and an 'Options' button (5). The results list includes document titles and snippets, such as 'La 'Voix du Nord' va arrêter deux publications' and 'La Tribune sauvée par le payant?'.

1. Utilisez la **répartition** pour afficher un groupe de résultats spécifique à votre liste de résultats.
2. Cliquez sur le titre d'un document pour **afficher le texte entier**.
3. Utilisez l'option «**Affiner la recherche**» pour affiner votre recherche au sein de la liste de résultats.
4. Pour modifier la recherche ou lancer une nouvelle recherche, cliquez sur «**Options**».
5. Cochez la case près du nom du document et utilisez une des icônes pour **imprimer, envoyer par email ou sauvegarder vos résultats**.

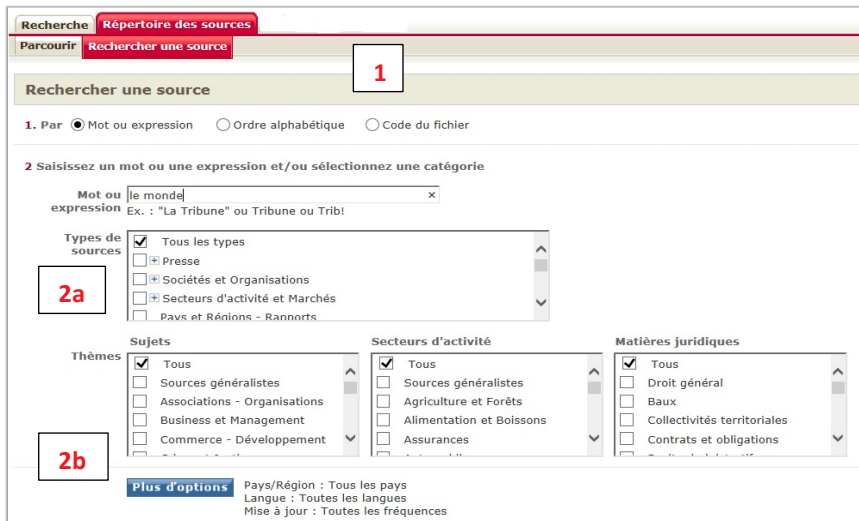
Service clients :

Tél: +33 (0)1 71 72 48 50

Email: clients.bis@lexisnexis.fr

Parcourir et rechercher les sources

Sélectionnez une ou plusieurs sources qui ne sont pas disponibles dans le menu déroulant de la page de recherche.



1

Rechercher une source

1. Par Mot ou expression Ordre alphabétique Code du fichier

2 Saisissez un mot ou une expression et/ou sélectionnez une catégorie

Mot ou expression: Ex. : "La Tribune" ou Tribune ou Trib!

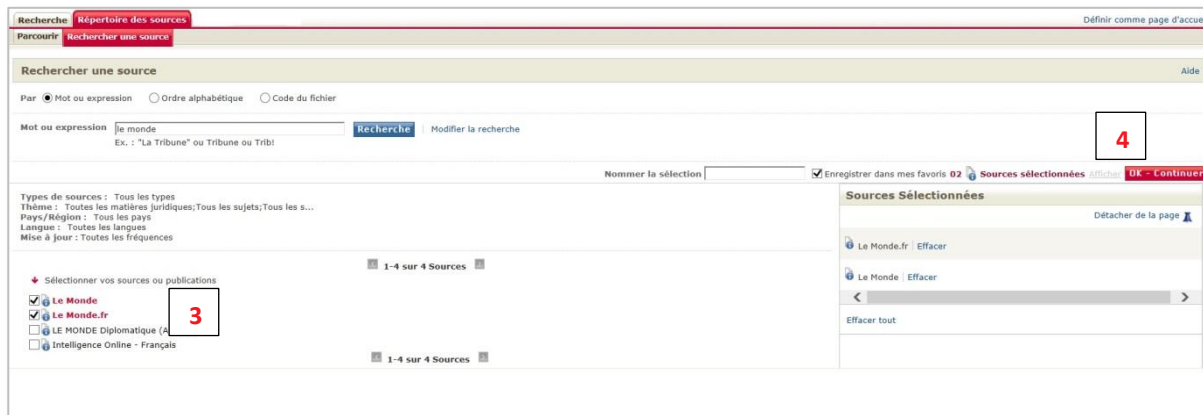
2a Types de sources: Tous les types, Presse, Sociétés et Organisations, Secteurs d'activité et Marchés, Pays et Régions - Rappor...

2b Sujets: Tous, Sources généralistes, Associations - Organisations, Business et Management, Commerce - Développement

Secteurs d'activité: Tous, Sources généralistes, Agriculture et Forêts, Alimentation et Boissons, Assurances

Matières juridiques: Tous, Droit général, Baux, Collectivités territoriales, Contrats et obligations

Plus d'options: Pays/Région: Tous les pays, Langue: Toutes les langues, Mise à jour: Toutes les fréquences



4

Rechercher une source

Par Mot ou expression Ordre alphabétique Code du fichier

Mot ou expression: Recherche | Modifier la recherche

Nommer la sélection: Enregistrer dans mes favoris 02 Sources sélectionnées Afficher **OK - Continuer**

Types de sources: Tous les types
Thème: Toutes les matières juridiques; Tous les sujets; Tous les s...
Pays/Région: Tous les pays
Langue: Toutes les langues
Mise à jour: Toutes les fréquences

Sources Sélectionnées

La Monde.fr Effacer

La Monde Effacer

Effacer tout

3

Sélectionner vos sources ou publications

Le Monde

Le Monde.fr

LE MONDE Diplomatique (A

Intelligence Online - Français

1. Cliquez sur l'onglet « **Répertoire des sources** »
2. a) Saisissez le nom d'une publication ou une partie du nom.
b) Créez une liste de sources en utilisant le type de source, le thème et d'autres options comme la langue de la source.
3. **Cochez la case** près du nom de la source à sélectionner et
4. Cliquez sur "**OK- Continuer**"

Service clients :

Tél: +33 (0)1 71 72 48 50

Email: clients.bis@lexisnexis.fr

Opérateurs

- ou** *iPhone ou iPad*
Pour trouver des documents dans lesquels au moins un des termes doit apparaître.
- et** *euro et Grèce*
Pour trouver des documents dans lesquels les deux termes doivent apparaître.
- sauf** *bioéthique sauf clonage*
Pour trouver des documents dans lesquels un terme ne doit pas apparaître.
- s/5** *privatisation s/15 outsourcing*
(*n* est un nombre compris entre 1 et 255)
Pour trouver des documents dans lesquels la proximité des termes de recherche est spécifiée. Dans cet exemple, *privatisation* et *outsourcing* peuvent être éloignés de maximum 15 mots l'un de l'autre.

Commandes

- aumoinsn** *aumoins5 (crise financière)*
(*n* est un nombre compris entre 1 et 255)
- Pour trouver des documents sur la crise financière. Dans cet exemple, le terme «*crise financière*» doit apparaître au moins 5 fois dans le document.

Troncatures

! Le point d'exclamation permet de remplacer autant de lettres que nécessaire à la fin d'un mot. On ne peut utiliser qu'un seul point d'exclamation par terme. *télécom! trouvera télécom télécommunications...*

Remarque: Dans la presse allemande vous pouvez utiliser **!** au début d'un terme. Par exemple *!versicherung!* trouvera *Versicherung, Lebensversicherung, Versicherungsprämie* etc.

***** L'astérisque remplace n'importe quel caractère sauf la première lettre d'un mot. Vous pouvez en utiliser plusieurs pour remplacer autant de lettres que vous le souhaitez. Par exemple, *bahr*in!* trouvera *Bahrein et Bahrain*

Service clients :

Tél: +33 (0)1 71 72 48 50

Email: clients.bis@lexisnexis.fr

Utiliser les champs

Les champs les plus utilisés pour la recherche sur la presse :

titre (sécurité et circulation)

Pour rechercher dans le titre d'un article.

En-tête (énergie renouvelable)

Pour rechercher soit dans le titre soit dans le premier paragraphe d'un article.

auteur (bernard henri levy)

Pour rechercher des articles rédigés par un auteur particulier.

longueur>500

Pour rechercher des articles d'une longueur supérieure ou inférieure à un certain nombre de mots.

rubrique (carnet)

Pour rechercher dans une section spécifique.

Remarque : les sections varient selon la publication.

publication (le monde)

Pour rechercher dans une ou plusieurs publications.

Les champs les plus utilisés pour la recherche de sociétés :

company (lexisnexis)

Pour rechercher des informations sur une société.

country (France)

Pour rechercher des sociétés dans un pays en particulier.

city (Paris)

Pour rechercher des sociétés dans une ville en particulier.

Zip (75! ou 69!)

Pour rechercher des sociétés en fonction du code postal.

revenues>10000000

Pour rechercher des sociétés en fonction du chiffre d'affaires.

employees>20

Pour rechercher des sociétés en fonction du nombre d'employés.

Trouver des compagnies à l'aide des codes d'industrie:

Remarque : Le type de codes dépend de la source sélectionnée. Consultez la description de source pour choisir le bon code d'industrie. Les codes les plus utilisés sont SIC (Standard Industrial Classification, composés de 4 chiffres) et NACE (Classification of Economic Activities in the European Community, composé de 5 chiffres).

sic (2111)

Utilisé par Hoover's, Bisnode/Hoppenstedt, The Major Companies Database

nace (70220)

Utilisé par Creditreform, Bürgel, Hoppenstedt

Service clients :

Tél: +33 (0)1 71 72 48 50

Email: clients.bis@lexisnexis.fr

Utiliser les champs

Les champs les plus utilisés pour la recherche jurisprudence du Royaume-Uni ou des Etats-Unis :

Jurisprudence

name (roe and wade)

Pour rechercher avec le nom d'une jurisprudence.

cite (447 u. s. 303)

Pour rechercher avec la décision d'une jurisprudence.

core-terms (tort liability)

Pour rechercher avec des mots ou expressions des jurisprudences des États-Unis.

catchwords (protect! and animal)

Pour rechercher avec des mots ou expressions des jurisprudences du Royaume-Uni.

Revue juridiques

title (human rights)

Pour rechercher dans le titre d'un document.

author (jennifer brown))

Pour rechercher les articles d'un auteur en particulier.

cite (69 s. cal. l. rev. 1679))

Pour rechercher une décision dans une revue juridique, par exemple : volume 69, Southern California Law Review, Page 1679

Service clients :

Tél: +33 (0)1 71 72 48 50

Email: clients.bis@lexisnexis.fr