

**swissuniversities**

Effingerstrasse 15, Case postale  
3001 Berne

[www.swissuniversities.ch](http://www.swissuniversities.ch)

[www.auslandstipendien.ch](http://www.auslandstipendien.ch)

# **Bourses d'États pour les études à l'étranger**

## **Rapport annuel 2023**

swissuniversities

**Mentions légales**

---

Mandant	Domaine des relations internationales, swissuniversities
Responsable domaine	Dimitri Sudan
Version du rapport	23.02.2024
Auteur du rapport	Liliane Järmann, Service des bourses

---

## Table des matières

1.	Service des bourses de swissuniversities - Mission	4
2.	Appels d'offres 2023	4
3.	Boursières et boursiers 2023/2024	5
3.1.	Répartition hommes/femmes	5
3.2.	Durée de la bourse	5
3.3.	Haute écoles d'origine	6
3.4.	Pays d'accueil	7
3.5.	Discipline	11
3.6.	Type d'études	11
4.	Séances d'information et partenariats	12
5.	Témoignages - Portrait vidéo	13
6.	Perspectives pour 2024	13

## Annexe

- Annexe 1 : Aperçu des bourses
- Annexe 2 : Boursiers par établissement d'origine
- Annexe 3 : Boursiers par pays d'accueil
- Annexe 4 : Boursiers par discipline
- Annexe 5 : Boursiers par type d'études dans le pays d'accueil

## Abréviations

- CFBE Commission fédérale des bourses pour étudiants étrangers
- DFAE Département fédéral des affaires étrangères
- SEFRI Secrétariat d'Etat à la formation, à la recherche et à l'innovation

## 1. Service des bourses de swissuniversities - Mission

Le Service des bourses de swissuniversities gère, sur mandat de la Confédération, les bourses d'États étrangères offertes aux étudiant·es, chercheuses et chercheurs et, dans certains cas, artistes suisses pour un séjour d'études à l'étranger (*outgoings*). En contrepartie, la Suisse accorde aux chercheuses, chercheurs et artistes étrangers des bourses d'excellence de la Confédération pour une période d'étude ou de recherche en Suisse (*Incomings*, [http://www.sbf.admin.ch/scholarships\\_fr](http://www.sbf.admin.ch/scholarships_fr)).

Le nombre de bourses pour les étudiant·es entrants et sortants dans le cadre des accords bilatéraux de bourses est déterminé entre la Suisse et les pays concernés. Cependant, la plupart des pays offrent désormais leurs bourses sous la forme d'un "pool multilatéral de bourses". L'offre s'applique à plusieurs pays et les candidat·es les plus qualifiés sont sélectionnés parmi toutes les candidatures reçues, quelle que soit leur nationalité.

swissuniversities est responsable de la publicité pour les bourses sortantes et, si le pays d'accueil n'exige pas une candidature directe, de la procédure de candidature et de la présélection des candidat·es. Les conditions de soumission des dossiers et les critères de sélection varient d'un pays à l'autre. Le pouvoir de décision pour l'attribution finale des bourses appartient aux pays d'accueil.

## 2. Appels d'offres 2023

En 2023, le Service des bourses était chargé de la publicité des bourses d'études des gouvernements étrangers. Il s'agissait notamment de publier les bourses sur le site Internet du Service des bourses et de les envoyer aux hautes écoles suisses. Le Service des bourses a fourni des informations sur les demandes de bourses par téléphone et par écrit, a soutenu les candidat·es pendant la procédure de demande et a fourni des informations sur les résultats des procédures.

En particulier, le Service des bourses a supervisé les procédures de candidature pour les pays pour lesquels la demande n'est pas faite directement au pays d'accueil et a évalué les dossiers de bourses correspondants. Durant l'année sous revue, les collaboratrices du Service des bourses ont participé aux séances de sélection et aux entretiens suivants, auxquels ont participé des représentants des hautes écoles suisses et, selon les pays, des représentants du SEFRI, du DFAE, de l'ambassade étrangère concernée et d'anciens boursières et boursiers :

- Chine - La séance de sélection pour les bourses du gouvernement de la République populaire de Chine avec des représentants de l'UNIGE, de l'UZH et de la FHNW a eu lieu le 15 février 2023 à Berne. Lors de cette réunion, deux des quatre professeurs ont annoncé qu'ils quitteraient la commission de sélection en été 2023. La délégation internationale de swissuniversities a élu un professeur de la FHNW comme nouveau membre de la commission de sélection.  
Dans le cadre de l'accord bilatéral Suisse-Chine, un total de 16 bourses complètes et 27 bourses partielles étaient disponibles pour les étudiant·es des hautes écoles suisses pour l'année académique 2023/2024. Après la séance de sélection, les recommandations de la commission ont été transmises aux autorités chinoises.
- Japon - Pour les 1-2 bourses du gouvernement japonais pour les étudiant·es suisses, des entretiens avec 5 candidat·es ont eu lieu le 15 juin 2023 à l'ambassade du Japon. Un candidat de l'UniFR et une candidate de réserve de l'EPFL ont été sélectionnés pour être recommandés au ministère MEXT.
- États-Unis - Le 7 septembre 2023, le comité de sélection Fulbright a tenu sa réunion de sélection des boursières et boursiers pour l'année académique 2024/2025 à l'ambassade

des États-Unis à Berne. Sur un total de 16 candidatures pour le *Fulbright Foreign Student Program*, 8 personnes ont été sélectionnées comme candidates principales.

Quatre candidatures ont été déposées pour le *Fulbright Visiting Scholar Program*. Une personne a particulièrement convaincu le comité de sélection Fulbright. Elle a été proposée comme candidate principale pour une bourse Visiting Scholar.

Les 9 candidatures Fulbright sélectionnées ont été soumises au *Fulbright Foreign Scholarship Board* pour approbation.

### 3. Boursières et boursiers 2023/2024

Les années 2020 et 2021 ont été fortement marquées par la pandémie du coronavirus. Alors que le nombre de boursières et boursiers oscillait entre 60 et 90 entre 2010 et 2019, il est tombé à 32 et 41 personnes pendant la pandémie. Même en 2022, lorsque la situation pandémique s'est lentement améliorée, le taux de mobilité ne s'est pas encore rétabli comme on l'espérait, avec 39 boursières et boursiers. Par rapport à 2022, l'augmentation du nombre de boursières et boursiers de 39 à 46 au cours de l'année de référence permet de conclure à une évolution positive de la mobilité des étudiant-es. Cela est particulièrement vrai pour la Chine. Alors que l'année précédente, près de la moitié des boursières et boursiers qui avaient prévu d'étudier en Chine s'étaient retirés en raison de la grande incertitude concernant l'entrée et le statut opérationnel des institutions d'accueil, tous les boursières et boursiers ont commencé leurs études en Chine en 2009.

Les bourses octroyées couvrent des durées différentes (de quelques semaines à plusieurs années). On distingue également les bourses complètes et partielles ainsi que les bourses d'études, de recherche, de spécialisation, d'art et les bourses linguistiques.

#### 3.1. Répartition hommes/femmes

L'aperçu des bourses (annexe 1) montre que la part des femmes est prépondérante dans la répartition des bourses. (diagramme 1).

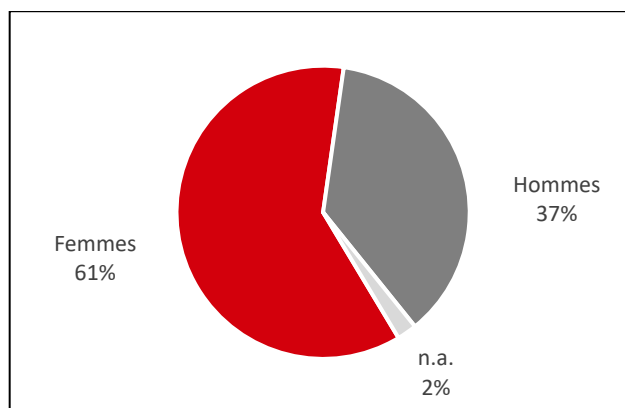


Diagramme 1 : Répartition entre boursières et boursiers

#### 3.2. Durée de la bourse

La ventilation selon la durée de la bourse (diagramme 2, annexe 1) montre une concentration dans les deux catégories " $\leq 6$  mois" et "7-12 mois". Cela laisse supposer que la plupart des bénéficiaires n'ont pas obtenu de diplôme dans le pays d'accueil. Il s'agit principalement de séjours d'études d'un ou deux semestres à l'étranger dans le cadre de programmes de bachelor ou de master en Suisse ou de cours de langue.

Les bourses de 13 mois et plus concernent les attributions de bourses pour des programmes d'études pluriannuels tels que les masters ou les programmes de doctorat. Les bourses pluriannuelles sont principalement accordées par la Chine, le Japon et la Corée du Sud.

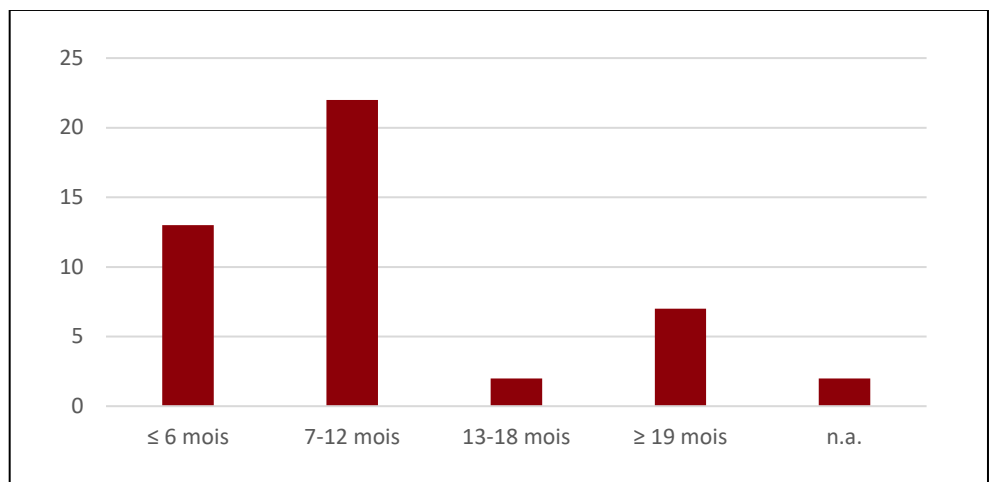


Diagramme 2 : Durée des bourses

### 3.3. Haute écoles d'origine

En ce qui concerne les données sur les hautes écoles d'origine (diagramme 3, annexe 2), une haute école suisse se distingue : l'Université de Zurich avec 26%, suivie de la catégorie "Hautes écoles étrangères". Cette catégorie regroupe les boursières et boursiers qui étaient immatriculés dans une université étrangère au moment de leur candidature. Avec 11%, l'Université de Genève arrive en troisième position.

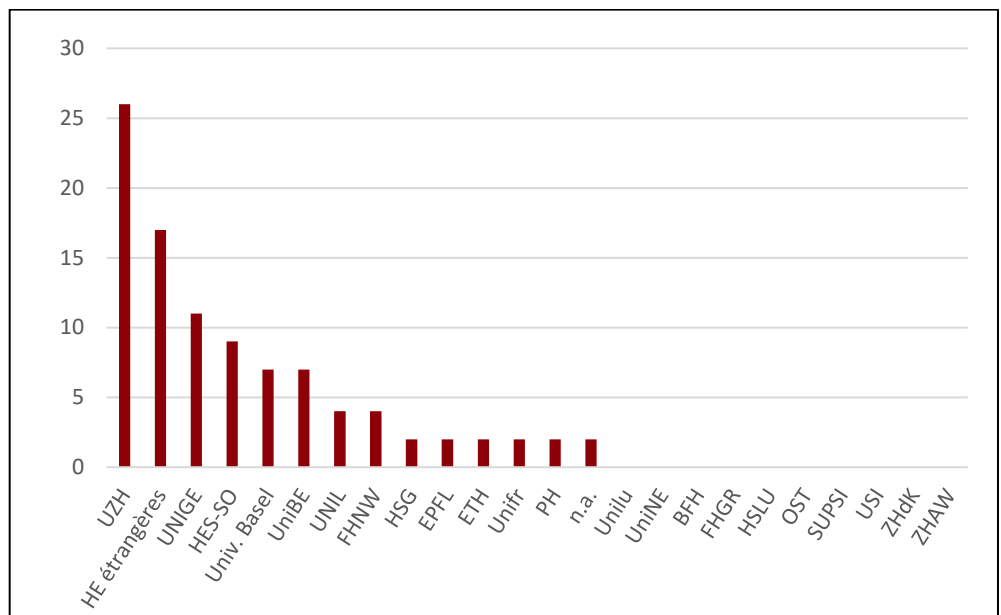


Diagramme 3 : Nombre de boursières et boursiers par haute école d'origine

Les chiffres plus élevés pour les universités de Genève et de Zurich s'expliquent principalement par les candidatures pour la Chine et Taïwan. A l'Université de Zurich, cela concerne les 12 boursières et boursiers et à l'Université de Genève 4 des 5 boursières et boursiers. Seuls 15% des boursières et boursiers étaient immatriculés dans une haute école spécialisée, dont la majeure partie (9%) à la HES-SO. Contrairement aux 7 dernières années, une haute école pédagogique est à nouveau représentée dans l'année de référence.

### 3.4. Pays d'accueil

Comme le montrent le diagramme 4 et l'annexe 3, une bonne moitié des boursières et boursiers sont allés en Chine et à Taïwan. Selon les explications ci-dessus concernant les universités d'origine, il s'agit principalement de personnes des universités de Zurich et de Genève.

Après la Chine et Taïwan, avec un total de 52%, viennent les États-Unis avec 22%. La Chine, Taïwan et les États-Unis offrent le plus grand nombre de bourses dans le cadre des accords bilatéraux et le nombre de candidatures pour la Chine et les États-Unis est nettement plus élevé que pour les autres pays.

Taïwan offre la possibilité de diviser l'offre de bourses en plusieurs bourses de courte durée. Ainsi, le nombre de bourses peut être augmenté et davantage de personnes peuvent bénéficier d'une bourse.

A l'exception de la Croatie, les autres pays se situent en dessous de la limite des 5%.

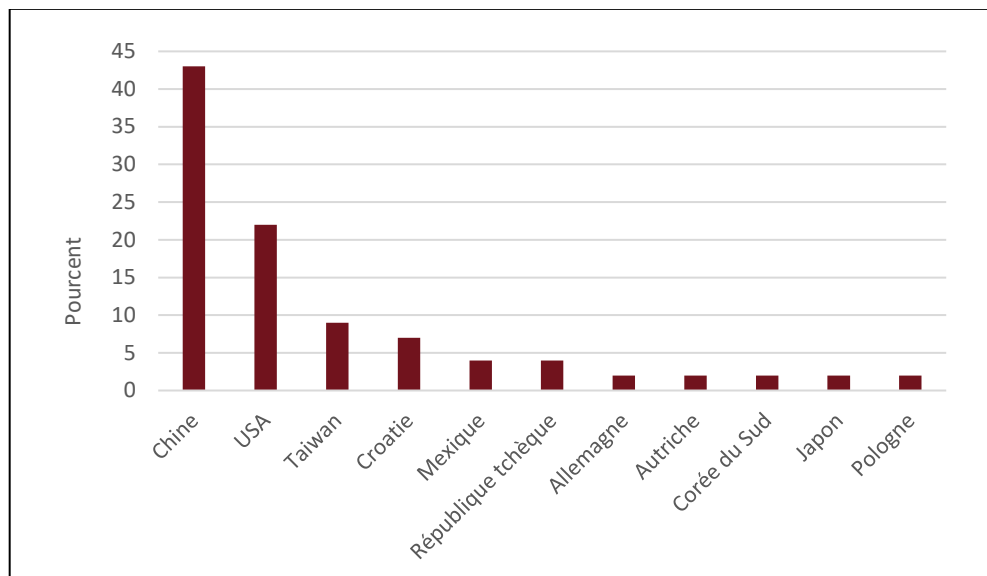


Diagramme 4 : Boursières et boursiers par pays d'accueil

Explications sur les différents pays :

#### Allemagne

Selon les informations fournies par l'Office allemand d'échanges universitaires (DAAD), 5 candidatures au total ont été déposées par la Suisse pour des programmes d'études et de recherche :

- Bourses de recherche, bourses de courte durée : 1 candidature, pas de financement
- Bourses annuelles pour doctorant-es : 1 candidature, 1 soutien -> désistement a posteriori
- Bourses d'études de master pour toutes les disciplines scientifiques : 3 candidatures, 1 subvention

En raison du retrait ultérieur, seule 1 bourse pour des programmes d'études et de recherche a pu être attribuée.

En outre, 3 candidatures ont été soumises pour des places de stagiaires en sciences naturelles, en ingénierie, en agriculture et en sylviculture (IAESTE). Les 3 personnes ont reçu une subvention (non prise en compte dans les statistiques).

#### Australie

Depuis 2020, l'Australie propose des bourses par le biais du programme *Destination Australia*. Les étudiant-es étrangers déjà inscrits dans une université des régions régionales et éloignées d'Australie peuvent demander une bourse à leur université d'accueil. Les universités

australiennes demandent l'argent des bourses pour leurs étudiant·es au ministère de l'éducation. Nous ne disposons pas de données pour nos statistiques.

#### Autriche

Le Österreichische Austauschdienst OeAd a informé le Service des bourses de la candidature d'un étudiant suisse pour une bourse Ernst-Mach 2023/2024. La bourse lui a été attribuée.

#### Chine

Pour l'année académique 2023/2024, la Suisse disposait de 16 bourses complètes (25 moins 9 bourses pluriannuelles des années précédentes) et de 27 bourses partielles (30 moins 3). Au total, 24 candidatures ont été reçues, 5 personnes ont retiré leur candidature avant l'attribution. Une candidate a été rejetée par la commission de sélection parce qu'elle n'avait pas de passeport suisse et n'avait pas fait ses études supérieures en Suisse. Elle s'est ensuite vu attribuer une bourse unilatérale complète par les autorités chinoises. Un candidat a été sélectionné par la commission de sélection pour une bourse partielle, mais a ensuite reçu une bourse complète institutionnelle de son université d'accueil à Pékin. Une boursière a interrompu ses études en Chine pour des raisons personnelles. Ainsi, 20 personnes au total ont pu bénéficier d'une bourse.

#### Corée du Sud

Une candidature pour une Global Korean Scholarship a été déposée auprès de l'Ambassade de la République de Corée. La candidate a obtenu une bourse d'études pour un master de 3 ans.

#### Croatie

La Croatie offre des bourses d'études pour la langue croate. Les étudiant·es peuvent postuler pour des cours de langue d'été ou des séjours d'études d'un semestre.

Pour 2023/2024, trois candidatures ont été déposées, deux pour un semestre d'études et une pour le cours de langue d'été. Les trois étudiant·es ont obtenu une bourse.

#### États-Unis

Programme Fulbright :

Pour l'année académique 2023/2024, seules 10 candidatures ont été soumises, 7 pour le *Fulbright Foreign Student Program* et 3 pour le *Fulbright Visiting Scholar Program*.

*Fulbright Foreign Student Program* : Sur les 6 candidats sélectionnés au total (5 candidat·es principaux et 1 candidate de réserve), les 6 ont reçu une bourse Fulbright, car un upgrade était possible pour la candidate de réserve.

*Fulbright Visiting Scholar Program* : Une personne était nettement plus qualifiée et a été nommée comme candidate principale, les deux autres comme candidats de réserve pour une Scholar Grant. Les ressources financières n'ont suffi qu'à financer la bourse de la candidate principale. Les candidatures des deux candidats réserve ont cependant pu être prises en compte pour le *Medicus Student Exchange Program*.

Pour 2023/2024, 7 personnes au total ont donc pu bénéficier d'une bourse Fulbright.

*Medicus Student Exchange Program* :

Sur les 6 candidat·es initiaux, 3 personnes sont restées en lice (1 upgrade vers Fulbright candidate principale, 2 retraits). Ces 3 personnes se sont vu attribuer une bourse Medicus par la *Swiss Benevolent Society of New York (SBS)*.

#### Hongrie

Une demande de bourse pour un cours d'été a été déposée. Malheureusement, la demande a dû être rejetée car les critères formels n'étaient pas remplis.



### Indonésie

Après deux ans d'interruption due à la pandémie, le ministère a de nouveau publié une offre de bourses pour 2023/2024. Selon les informations de l'Ambassade de la République Indonésienne à Berne, aucune candidature n'a été déposée.

### Islande

Habituellement, les étudiant·es qui suivent des cours en islandais postulent chaque année pour des bourses de langue islandaise. Cependant, aucune candidature n'a été reçue pour 2023/2024.

### Israël

Selon les informations de l'Ambassade d'Israël à Berne, aucune candidature n'a été déposée pour 2023/2024.

### Italie

Le 7 septembre, l'Ambassade d'Italie à Berne a annoncé que la Suisse ne disposait plus de bourses gouvernementales italiennes. Le Service des bourses en a informé la Commission fédérale des bourses pour étudiant·es étrangers (CFBE), qui a décidé en décembre de transférer l'Italie de la liste des pays à réciprocité directe au pool "Pays d'Europe occidentale/UE" dans sa nouvelle offre pour l'année académique 2025/2026.

### Japon

Pour l'année 2024, 1 à 2 bourses de recherche (MEXT Research Scholarships) ont été officiellement offertes à la Suisse, mais en réalité une seule. 5 candidat·es sur 11 ont été convoqués le 15 juin 2023 à l'Ambassade du Japon à Berne pour un entretien et un test écrit. Le jury, composé de l'attaché culturel et éducatif de l'Ambassade du Japon, d'un représentant du DFAE, d'une ancienne boursière et de la représentante du Service des bourses de swissuniversities, a sélectionné un candidat de l'Université de Fribourg pour le recommander au Ministère de l'éducation, de la culture, des sports, des sciences et de la technologie (MEXT). Dans le cadre de ses études de master à l'Université de Fribourg, ce candidat a demandé une bourse pour passer un semestre dans une université au Japon. Malheureusement, à partir de l'année académique 2023/2024, les conditions de candidature ont été modifiées et ni l'Ambassade du Japon ni le Service des bourses n'ont été informés de ce changement. Désormais, seules les candidatures pour des études sanctionnées par un diplôme au Japon seront acceptées.

Après des clarifications de l'ambassade du Japon avec le ministère et le candidat, ce dernier a décidé de suivre un master complet au Japon.

### Lettonie

La Lettonie offre aux étudiant·es et aux enseignant·es étrangers des bourses pour des programmes d'études et des cours d'été dans des établissements d'enseignement supérieur lettons. Depuis 2022/2023, aucune bourse de recherche n'est mise au concours. Selon les informations fournies par la State Education Development Agency (VIAA), une analyse du programme de bourses existant pour les chercheuses et chercheurs et d'autres possibilités de recherche a révélé que les chercheuses et chercheurs ont accès à différents instruments pour mener leurs recherches. Les montants des bourses de doctorat et des bourses pour les cours d'été ayant été augmentés, la VIAA a estimé qu'il était plus judicieux d'utiliser le budget des bourses pour les études et les cours d'été.

Aucune candidature de Suisse n'a été reçue pour des bourses d'études. Et parmi les boursières et boursiers des cours d'été, aucun n'était de nationalité suisse.

#### Mexique

Selon les informations de l'Ambassade du Mexique, l'agence gouvernementale compétente au Mexique, la Mexican Agency for International Development Cooperation (AMEXCID), a reçu deux candidatures de la Suisse et les deux candidates ont obtenu une bourse.

#### Pologne

Sur recommandation de l'Ambassade de la République de Pologne à Berne, la Polish National Agency for Academic Exchange (NAWA) a accepté de prendre en considération une candidature reçue après la date limite. Une bourse a été attribuée au seul candidat de Suisse.

#### Portugal

Une candidate ayant la double nationalité suisse et britannique a posé sa candidature pour une bourse dans le cadre du programme "Programa de Bolsas de Estudo do Programa de Investigação 2023". Elle n'a toutefois pas été retenue pour une bourse.

#### République tchèque

Deux candidatures ont été soumises directement à l'Ambassade de la République tchèque à Berne et ont été recommandées par l'Ambassade pour une bourse. Les deux personnes se sont vues attribuer une bourse par le Ministère tchèque de l'éducation.

#### Royaume d'Arabie Saoudite

En mai 2023, le Service des bourses a été informé, via une note diplomatique de l'Ambassade du Royaume d'Arabie Saoudite à Berne, que 27 bourses avaient été attribuées à la Suisse pour l'année académique 2023/2024. Les bourses sont offertes pour des diplômés de langue arabe ainsi que pour des études de bachelor, de master et de doctorat dans toutes les disciplines, à l'exception de la santé. Un citoyen allemand résidant depuis longtemps en Suisse a postulé avec succès pour une bourse d'études de bachelor débutant au semestre de printemps 2024, mais a reporté le début de ses études à l'automne 2024.

#### Russie

Pour l'année académique 2023/2024, une seule bourse a été proposée à la Suisse (les années précédentes, il y avait 2 bourses par an). Selon une demande de l'Ambassade de Suisse auprès du ministère russe, 22 étudiant·es suisses étudieront en Russie durant l'année académique 2023/2024, dont 4 avec une bourse de la Fédération de Russie. Comme nous ne disposons malheureusement pas d'informations permettant de savoir si ces 4 bourses sont des attributions de bourses pour l'année académique 2023/2024 ou des prolongations de bourses attribuées lors d'années académiques précédentes, ces données ne peuvent malheureusement pas être prises en compte dans les présentes statistiques.

#### Taiwan

Taiwan offre à la Suisse 1 à 2 bourses pour des études de master (en fonction de la durée du master) ainsi qu'un total de 24 mois de bourses (divisibles en bourses courtes de 3, 6 et 9 mois) pour des cours de langue. La Délégation culturelle et économique de Taipei à Berne a reçu au total 8 candidatures pour des cours de langue. Une bourse a été attribuée à 4 candidat·es, ce qui signifie que les 24 mois de bourse ont été épuisés. En revanche, aucune candidature n'a été reçue pour des études de master.

#### Pas d'offre 2023/2024

Grèce / Italie (voir ci-dessus)

### Pas de candidatures

Les pays qui exigent une candidature directe dans le pays d'accueil ne communiquent souvent que des informations sur les boursières et boursiers, mais pas sur le nombre de candidatures. Les pays mentionnés ci-dessous nous ont toutefois confirmé qu'aucune candidature d'étudiant·es et/ou de chercheuses et chercheurs suisses n'avait été déposée :

Belgique, Colombie, Estonie, Inde, Indonésie, Islande, Israël, Lettonie (études), Lituanie, Roumanie, Slovénie, République turque

### 3.5. Discipline

Le fait que les bénéficiaires étudiant la langue et la littérature chinoises en Chine et à Taïwan sont nettement surreprésentés se révèle lorsqu'on les répartit par discipline (diagramme 5, annexe 4). 59% des boursières et boursiers ont effectué un séjour d'études ou de recherche dans le domaine des sciences humaines et sociales, dont plus de la moitié (19 personnes sur 27) dans le domaine des langues et littératures d'Asie orientale.

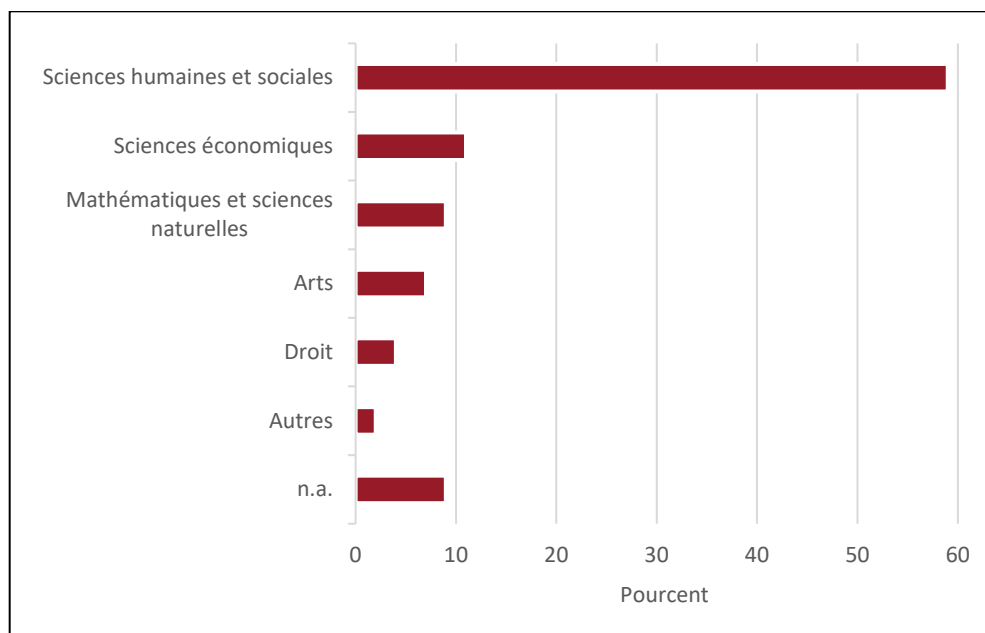


Diagramme 5 : Boursières et boursiers par discipline

Avec 11% (5 personnes), les sciences économiques arrivent en deuxième position. Ici, l'Asie semble être une destination intéressante. Pour leur projet, 4 des 5 personnes ont opté pour une université en Chine.

La situation est différente pour les mathématiques et les sciences naturelles. 3 des 4 personnes ont effectué leur séjour d'études ou de recherche aux États-Unis.

La proportion de boursières et boursiers dans les domaines de l'art et du droit était faible (respectivement 7% et 4%).

### 3.6. Type d'études

Le diagramme 6 et l'annexe 5 permettent de conclure que les étudiant·es sont les plus nombreux à demander une bourse pour un séjour d'études à l'étranger dans le cadre d'un bachelor ou d'un master en Suisse.

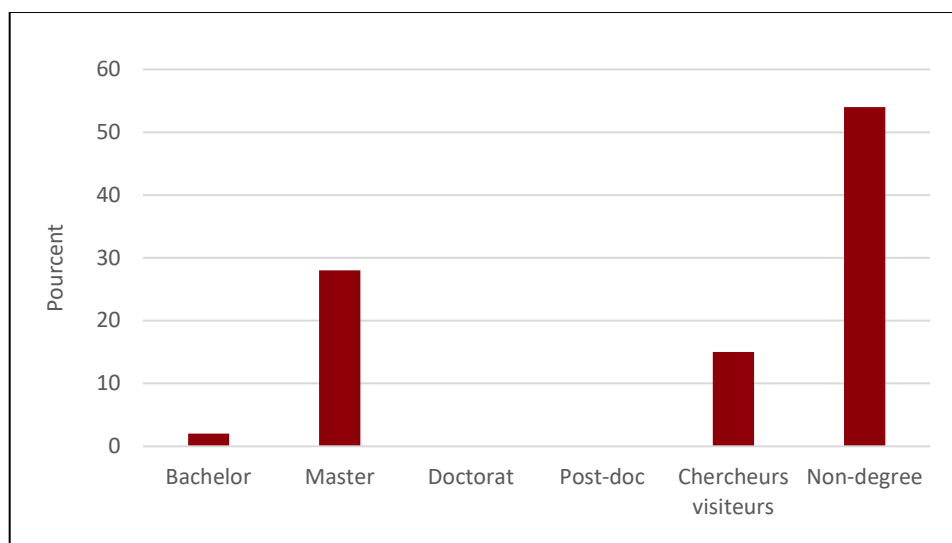


Diagramme 6 : Boursières et boursiers par type d'études dans le pays d'accueil

Le fait que la catégorie "Non-degree" représente plus de 50% s'explique par le fait que les boursières et boursiers qui effectuent un séjour d'études ou un cours de langue à l'étranger pendant leurs études de bachelor ou de master en Suisse (p. ex. en Chine, en Croatie, à Taïwan et en République tchèque) entrent dans cette catégorie. Près d'un tiers des bourses sont octroyées pour un master à l'étranger et 15% des boursières et boursiers effectuent un séjour de recherche dans le pays d'accueil.

#### 4. Séances d'information et partenariats

- Séances d'information pour les boursières et boursiers :
  - Séance d'orientation pour les boursières et boursiers Fulbright avant leur départ pour le pays d'accueil, 12 juin, Ambassade des États-Unis à Berne : la séance a été organisée de manière hybride, car deux personnes n'ont pas pu participer sur place. Des représentantes du Public Affairs Office et un représentant du service des visas de l'Ambassade des États-Unis ainsi que la représentante du Service des bourses de swissuniversities ont informé sur la demande de visa et les premières démarches administratives après l'arrivée aux États-Unis. Deux anciens boursières et boursiers Fulbright ont parlé de leurs études dans une université d'accueil américaine et de leur expérience en tant que Fulbrighter aux États-Unis et ont répondu aux questions concernant la recherche d'un logement, les assurances et la vie aux États-Unis.
  - Pré-départ et réunion d'information pour les boursières et boursiers CSC 3 août, ambassade de Chine à Berne : la réunion a été organisée en collaboration avec le département de l'éducation de l'ambassade de Chine et s'est déroulée en présence de l'ambassadeur, de représentants du département de l'éducation et d'une personne du département des visas. Au total, 17 boursières et boursiers y ont participé et ont reçu des conseils sur la préparation et le départ, ainsi que sur la vie et les études en Chine.
  - Séance d'information pour les boursières et boursiers Fulbright nouvellement sélectionnés pour l'année académique 2024/2025, 25 octobre, Ambassade des États-Unis à Berne : Comme deux participants étudiaient à l'étranger au moment de la séance, celle-ci a été organisée de manière hybride. Des représentantes du Public Affairs Office, un représentant du service des visas de l'Ambassade des États-Unis, une représentante du Service des bourses ainsi qu'une boursière Fulbright suisse de retour au pays et une boursière Fulbright américaine en Suisse ont participé à l'événement. Lors de cette manifestation, des informations ont été données sur les prochaines

étapes de la procédure de placement dans les universités américaines et sur la demande de visa, et des réponses ont été apportées aux questions posées par les boursières et boursiers sur les bourses et les études aux États-Unis.

- Séances avec les partenaires
  - Séance de la Commission fédérale des bourses pour étudiants étrangers (CFBE), 1er décembre, Université de Berne : L'assemblée plénière s'est tenue à Berne en présence des membres de la commission et des responsables des services d'accueil. A l'ordre du jour figuraient notamment le projet d'offre de bourses 2025/2026, les résultats d'une enquête en ligne auprès d'anciens boursières et boursiers de la CESE, ainsi que la réélection, l'élection et le départ de 3 membres de la commission présents. Après 8 ans de participation à la commission, la représentante du Service des bourses de swissuniversities a également été remerciée en vue de son prochain départ à la retraite. Une professeure de la HES-SO a été élue comme nouveau membre de la commission pour swissuniversities.
  - Séance avec le secrétariat de la Commission fédérale des bourses pour étudiants étrangers (CFBE), 31 mars, swissuniversities : un échange d'informations a lieu chaque année entre la CFBE et le domaine des relations internationales/Service des bourses de swissuniversities sur les perspectives et les développements dans le domaine des relations internationales.

#### **5. Témoignages - Portrait vidéo**

Afin de donner aux étudiant·es, aux chercheuses et chercheurs une impression authentique d'un séjour à l'étranger dans un pays partenaire, le Service des bourses publie sur son site web des témoignages d'anciens boursières et boursiers. En 2022, un témoignage a été réalisé pour la première fois sous la forme d'un portrait vidéo. Au cours de l'année sous revue, un deuxième portrait vidéo d'un ancien boursier a été réalisé. Le tournage a eu lieu à Berne et brosse le portrait d'un étudiant de Genève qui, grâce à une bourse du gouvernement taïwanais, a pu effectuer un doctorat en ingénierie de trois ans à Taipei.

#### **6. Perspectives pour 2024**

Il faut malheureusement s'attendre à ce que la situation politique mondiale et les crises internationales actuelles aient un impact sur la mobilité des étudiant·es. Il est toutefois difficile d'estimer dans quelle mesure cela se reflétera dans le nombre de candidat·es pour l'année académique 2024/2025.

Akademisches Jahr / Année académique **2023/2024**

Tabelle / Tableau 1

## Übersicht über die Stipendien Aperçu sur les bourses

<b>1. Nach Geschlecht</b>	Anzahl	in %	
Frauen	28	<b>61</b>	
Männer	17	<b>37</b>	
Keine Angaben	1	<b>2</b>	
<b>Total</b>	<b>46</b>	<b>100</b>	

<b>2. Nach Stipendien-Dauer</b>	Anzahl Frauen	Anzahl Männer	Anzahl Keine Angaben	<b>Total</b>	<b>in %</b>
<= 6 Monate	5	8	0	<b>13</b>	<b>28</b>
7 - 12 Monate	17	5	0	<b>22</b>	<b>48</b>
13 - 18 Monate	2	0	0	<b>2</b>	<b>4</b>
>= 19 Monate	2	4	1	<b>7</b>	<b>15</b>
Keine Angaben	2	0	0	<b>2</b>	<b>4</b>
<b>Total</b>	<b>28</b>	<b>17</b>	<b>1</b>	<b>46</b>	<b>100</b>

## Akademisches Jahr / Année académique 2023/2024

## Tabelle / Tableau 2

Stipendiaten pro Heim-Hochschule  
Boursiers par Haute Ecole

Heim-Hochschule	Anzahl Frauen	Anzahl Männer	Anzahl Keine Angaben	Total	in %
Universität St. Gallen	0	1	0	1	2
Universität Basel	2	1	0	3	7
Universität Bern	2	1	0	3	7
Université de Fribourg	0	1	0	1	2
Université de Genève	5	0	0	5	11
Université de Lausanne	0	2	0	2	4
Universität Luzern	0	0	0	0	0
Université de Neuchâtel	0	0	0	0	0
Università della Svizzera Italiana	0	0	0	0	0
Universität Zürich	10	2	0	12	26
Ecole polytech. féd. de Lausanne	0	1	0	1	2
Eidg. Technische Hochschule Zürich	0	1	0	1	2
Berner Fachhochschule	0	1	0	1	2
Fachhochschule Graubünden	0	0	0	0	0
Fachhochschule Nordwestschweiz	1	1	0	2	4
Haute école spéc de Suisse occ.	3	1	0	4	9
Hochschule Luzern	0	0	0	0	0
Ostschweizer Fachhochschule	0	0	0	0	0
Scuola univ prof della Svizzera it.	0	0	0	0	0
Zürcher HS f. Angew. Wissenschaften	0	0	0	0	0
Zürcher Hochschule der Künste	0	0	0	0	0
Pädagogische Hochschulen	0	1	0	1	2
Ausländische Hochschulen	5	3	0	8	17
Andere Institutionen	0	0	0	0	0
Keine Angaben	0	0	1	1	2
<b>Total</b>	28	17	1	46	(*)

Anzahl Hochschulen / Nombre d'Hautes Ecoles: 25

(\*) Durch den Verzicht auf Kommastellen können erhebliche Rundungsdifferenzen entstehen.

(\*) L'absence de virgules dans les chiffres utilisés peut entraîner des différences d'arrondis importants.

Ausländische Hochschulen:

Stipendiaten, die zur Zeit der Bewerbung an einer ausländischen Hochschule immatrikuliert waren.

Boursiers, qui étaient immatriculés à une haute école étrangère au moment de la candidature.

Hinweis: Einige Länder liefern nur unvollständige Daten; dies kann zu Differenzen zwischen den Statistiken führen.

Indication: Quelques pays fournissent que des données incomplètes; cela peut créer des différences entre les statistiques.

**Akademisches Jahr / Année académique 2023/2024****Tabelle / Tableau 3****Stipendiaten pro Gastland  
Boursiers par Pays d'accueil**

Gastland	Anzahl Frauen	Anzahl Männer	Anzahl Keine Angaben	<b>Total</b>	<b>in %</b>
China	16	4	0	<b>20</b>	<b>43</b>
Deutschland	0	0	1	<b>1</b>	<b>2</b>
Japan	0	1	0	<b>1</b>	<b>2</b>
Korea (Südkorea)	1	0	0	<b>1</b>	<b>2</b>
Kroatien	2	1	0	<b>3</b>	<b>7</b>
Mexico	2	0	0	<b>2</b>	<b>4</b>
Oesterreich	0	1	0	<b>1</b>	<b>2</b>
Polen	0	1	0	<b>1</b>	<b>2</b>
Taiwan	1	3	0	<b>4</b>	<b>9</b>
Tschechische Republik	1	1	0	<b>2</b>	<b>4</b>
Vereinigte Staaten von Amerika	5	5	0	<b>10</b>	<b>22</b>
<b>Total</b>	<b>28</b>	<b>17</b>	<b>1</b>	<b>46</b>	<b>(*)</b>

Anzahl Länder / Nombre de Pays: 11

(\*) Durch den Verzicht auf Kommastellen können erhebliche Rundungsdifferenzen entstehen.

(\*) L'absence de virgules dans les chiffres utilisés peut entraîner des différences d'arrondis importants.

Hinweis: Einige Länder liefern nur unvollständige Daten; dies kann zu Differenzen zwischen den Statistiken führen.

Indication: Quelques pays fournissent que des données incomplètes; cela peut créer des différences entre les statistiques.



**Akademisches Jahr / Année académique 2023/2024****Tabelle / Tableau 4****Stipendiaten pro Disziplin  
Boursiers par Discipline**

Disziplin	Anzahl Frauen	Anzahl Männer	Anzahl Keine Angaben	<b>Total</b>	<b>in %</b>
1. Geistes- und Sozialwissenschaften (GSW)	20	7	0	<b>27</b>	<b>59</b>
1.1 Philosophie / Theologie / Religionsw.	0	0	0	<b>0</b>	
1.2 Deutsche Sprache und Literatur	0	0	0	<b>0</b>	
1.3 Französische Sprache und Literatur	0	0	0	<b>0</b>	
1.4.1 Englische Sprache und Literaturen	3	0	0	<b>3</b>	
1.4.2 Ostasiatische Sprachen und Literaturen	14	5	0	<b>19</b>	
1.4.3 Slawische Sprachen und Literaturen	2	1	0	<b>3</b>	
1.4.4 Andere moderne Sprachen und Literaturen	0	0	0	<b>0</b>	
1.5 Klassische Sprachen / Altertumsw.	0	0	0	<b>0</b>	
1.6 Dolmetschen / Uebersetzung	0	0	0	<b>0</b>	
1.7 Geschichte / Ethnologie / Volkskunde	0	0	0	<b>0</b>	
1.8 Musik-, Theater und Filmwissenschaft	0	0	0	<b>0</b>	
1.9 Politikw./ Entwicklungspolitik	0	0	0	<b>0</b>	
1.10 Psychologie / Erziehungswissenschaften	0	1	0	<b>1</b>	
1.11 Soziologie/Gender Studies/Sozialarbeit	1	0	0	<b>1</b>	
1.12 Kommunikation- und Medienwissenschaft	0	0	0	<b>0</b>	
1.13 Weitere / fächerübergreifende GSW	0	0	0	<b>0</b>	
2. Wirtschaftswissenschaften (WW)	3	2	0	<b>5</b>	<b>11</b>
2.1 Volkswirtschaftslehre allgemein	0	0	0	<b>0</b>	
2.2 Betriebswirtschaft/ Unternehmensführung	0	0	0	<b>0</b>	
2.3 Handel, Finanz- und Bankwesen	0	1	0	<b>1</b>	
2.4 Internationale Wirtschaft	1	0	0	<b>1</b>	
2.5 Weitere / fächerübergreifende WW	2	1	0	<b>3</b>	
3. Recht (RW)	0	2	0	<b>2</b>	<b>4</b>
3.1 Recht allgemein	0	0	0	<b>0</b>	
3.2 Staats- und Verwaltungsrecht	0	0	0	<b>0</b>	
3.3 Wirtschafts-, Handels- und Bankrecht	0	0	0	<b>0</b>	
3.4 Internationales und Europarecht	0	0	0	<b>0</b>	
3.5 Föderalismus / Menschenrechte	0	0	0	<b>0</b>	
3.6 Weitere / fächerübergreifende RW	0	2	0	<b>2</b>	
4. Medizin und Pharmazie (MPH)	0	0	0	<b>0</b>	<b>0</b>
4.1 Humanmedizin	0	0	0	<b>0</b>	
4.2 Zahnmedizin	0	0	0	<b>0</b>	

Hinweis: Einige Länder liefern nur unvollständige Daten; dies kann zu Differenzen zwischen den Statistiken führen.  
 Indication: Quelques pays fournissent que des données incomplètes; cela peut créer des différences entre les statistiques.

Akademisches Jahr / Année académique 2023/2024

Tabelle / Tableau 4

Stipendiaten pro Disziplin  
Boursiers par Discipline

Disziplin	Anzahl Frauen	Anzahl Männer	Anzahl Keine Angaben	Total	in %
4.3 Veterinärmedizin	0	0	0	0	
4.4 Pharmazie	0	0	0	0	
4.5 Weitere / fächerübergreifende MPH	0	0	0	0	
5. Exakte und Naturwissenschaften (EN)	1	3	0	4	9
5.1 Mathematik/ Statistik / Versicherungsl.	0	0	0	0	
5.2 Informatik	0	0	0	0	
5.3 Physik / Astronomie	0	0	0	0	
5.4 Chemie	0	1	0	1	
5.5 Biologie / Biochemie / Biotechnologie	0	0	0	0	
5.6 Erdwissensch. / Geologie / Geographie	1	0	0	1	
5.7 Weitere / fächerübergreifende EN	0	2	0	2	
6. Technische Wissenschaften (TN)	0	0	0	0	0
6.1 Bauwesen /Bauingenieurwesen	0	0	0	0	
6.2 Architektur und Raumplanung	0	0	0	0	
6.3 Maschineningenieurwesen / Robotik	0	0	0	0	
6.4 Elektroing./ Kommunikationstechnik	0	0	0	0	
6.5 Agrarwirtschaft / Lebensmittelw.	0	0	0	0	
6.6 Forstwirtschaft/ Kulturtechnik/ Hydrol.	0	0	0	0	
6.7 Oekologie / Umweltingenieurwesen	0	0	0	0	
6.8 Weitere / fächerübergreifende TN	0	0	0	0	
7. Kunst (K)	2	1	0	3	7
7.1 Gestaltung / Bildende Kunst	1	1	0	2	
7.2 Musik	0	0	0	0	
7.3 Theater / Tanz	1	0	0	1	
7.4 Fotografie / Film	0	0	0	0	
7.5 Weitere / fächerübergreifende Kunst	0	0	0	0	
9. Diverses	2	2	1	5	11
9.1 Andere	0	1	0	1	
9.9 Keine Angaben	2	1	1	4	
<b>Total</b>	28	17	1	46	(*)

(\*) Durch den Verzicht auf Kommastellen können erhebliche Rundungsdifferenzen entstehen.

(\*) L'absence de virgules dans les chiffres utilisés peut entraîner des différences d'arrondis importants.

Hinweis: Einige Länder liefern nur unvollständige Daten; dies kann zu Differenzen zwischen den Statistiken führen.

Indication: Quelques pays fournissent que des données incomplètes; cela peut créer des différences entre les statistiques.

**Akademisches Jahr / Année académique 2023/2024****Tabelle / Tableau 5****Stipendiaten pro Studienart im Gastland  
Boursiers par Spécification aux Pays d'accueil**

Studienart	Anzahl Frauen	Anzahl Männer	Anzahl Keine Angaben	<b>Total</b>	<b>in %</b>
Bachelor	0	1	0	<b>1</b>	<b>2</b>
Master	8	4	1	<b>13</b>	<b>28</b>
Doktorat	0	0	0	<b>0</b>	<b>0</b>
Post-doc	0	0	0	<b>0</b>	<b>0</b>
Gastforscher	2	5	0	<b>7</b>	<b>15</b>
Non-degree	18	7	0	<b>25</b>	<b>54</b>
Diplom	0	0	0	<b>0</b>	<b>0</b>
Andere	0	0	0	<b>0</b>	<b>0</b>
Keine Angaben	0	0	0	<b>0</b>	<b>0</b>
<b>Total</b>	<b>28</b>	<b>17</b>	<b>1</b>	<b>46</b>	<b>(*)</b>

(\*) Durch den Verzicht auf Kommastellen können erhebliche Rundungsdifferenzen entstehen.

(\*) L'absence de virgules dans les chiffres utilisés peut entraîner des différences d'arrondis importants.

**Präzisierung:**

Gastforscher: schliesst Forschungsaufenthalte im Ausland im Rahmen eines PhD an der Heim-Hochschule mit ein (visiting student researcher)

Non-degree: Studien ohne Abschluss, z.B. Auslandssemester, Sprachkurs

**Précision:**

Chercheur visiteur: y compris des séjours de recherche à l'étranger dans le cadre d'un doctorat effectué dans la haute école d'origine (visiting student researcher)

Non-degree: Etudes sans diplôme, p. ex. semestre d'études à l'étranger, cours de langue

Hinweis: Einige Länder liefern nur unvollständige Daten; dies kann zu Differenzen zwischen den Statistiken führen.

Indication: Quelques pays fournissent que des données incomplètes; cela peut créer des différences entre les statistiques.